



ESTADO ANALITICO DE INGRESOS
DEL 01 DE ENERO AL 30 DE SEPTIEMBRE DE 2019
09 COMUNICACIONES Y TRANSPORTES
J2P ADMINISTRACIÓN PORTUARIA INTEGRAL DE DOS BOCAS, S.A. DE C.V.
(PESOS)

RUBRO DE INGRESOS	INGRESO						
	ESTIMADO ANUAL	AMPLIACIONES Y REDUCCIONES	MODIFICADO ANUAL	PROGRAMADO AL MES	DEVENGADO A SEPTIEMBRE	RECAUDADO A SEPTIEMBRE	DIFERENCIA
	(1)	(2)	(3 = 1 + 2)	(4)	(5)	(6)	(7 = 4 - 6)
IMPUESTOS							
CUOTAS Y APORTACIONES DE SEGURIDAD SOCIAL							
CONTRIBUCIONES DE MEJORAS							
DERECHOS							
PRODUCTOS							
CORRIENTE							
CAPITAL							
APROVECHAMIENTOS							
CORRIENTE							
CAPITAL							
INGRESOS POR VENTA DE BIENES Y SERVICIOS	254,653,114		254,653,114	190,715,864	306,212,690	298,499,065	107,783,201
PARTICIPACIONES Y APORTACIONES							
TRANSFERENCIAS, ASIGNACIONES, SUBSIDIOS Y OTRAS AYUDAS							
INGRESOS DERIVADOS DE FINANCIAMIENTOS							
TOTAL	254,653,114		254,653,114	190,715,864	306,212,690	298,499,065	
					INGRESOS EXCEDENTES		107,783,201

ESTADO ANALITICO DE INGRESOS POR FUENTE DE FINANCIAMIENTO	INGRESO						
	ESTIMADO ANUAL	AMPLIACIONES Y REDUCCIONES	MODIFICADO ANUAL	PROGRAMADO AL MES	DEVENGADO A SEPTIEMBRE	RECAUDADO A SEPTIEMBRE	DIFERENCIA
	(1)	(2)	(3 = 1 + 2)	(4)	(5)	(6)	(7 = 6 - 4)
INGRESOS DEL GOBIERNO							
IMPUESTOS							
CONTRIBUCIONES DE MEJORAS							
DERECHOS							
PRODUCTOS							
CORRIENTE							
CAPITAL							
APROVECHAMIENTOS							
CORRIENTE							
CAPITAL							
PARTICIPACIONES Y APORTACIONES							
TRANSFERENCIAS, ASIGNACIONES, SUBSIDIOS Y OTRAS AYUDAS							
INGRESOS DE ORGANISMOS Y EMPRESAS	254,653,114		254,653,114	190,715,864	306,212,690	298,499,065	107,783,201
CUOTAS Y APORTACIONES DE SEGURIDAD SOCIAL							
INGRESOS POR VENTA DE BIENES Y SERVICIOS	254,653,114		254,653,114	190,715,864	306,212,690	298,499,065	107,783,201
TRANSFERENCIAS, ASIGNACIONES, SUBSIDIOS Y OTRAS AYUDAS							
INGRESOS DERIVADOS DE FINANCIAMIENTO							
INGRESOS DERIVADOS DE FINANCIAMIENTOS							
TOTAL	254,653,114		254,653,114	190,715,864	306,212,690	298,499,065	
					INGRESOS EXCEDENTES		107,783,201

1/ Las sumas parciales y total pueden no coincidir debido al redondeo.
Fuente: El ente público.


 Autorizó: Andrés Manuel Rodríguez Sastré
 Subgerente de Finanzas


 Elaboró: Jeticia Jiménez Ramírez
 Departamento de Contabilidad y Presupuesto

ESTADO ANALÍTICO DEL EJERCICIO DEL PRESUPUESTO DE EGRESOS EN CLASIFICACIÓN ADMINISTRATIVA¹⁷
 DEL 01 DE ENERO AL 30 DE SEPTIEMBRE DE 2019
 09 COMUNICACIONES Y TRANSPORTES
 J2P ADMINISTRACIÓN PORTUARIA INTEGRAL DE DOS BOCAS, S.A. DE C.V.
 (PESOS)

DENOMINACIÓN	APROBADO ANUAL	MODIFICADO ANUAL	PROGRAMADO AL MES	DEVENGADO A SEPTIEMBRE	PAGADO A SEPTIEMBRE	ECONOMÍAS
TOTAL	254,653,114	255,419,712	188,675,541	139,761,220	132,755,434	48,914,321

¹⁷ Las sumas parciales y total pueden no coincidir debido al redondeo

Fuente: Presupuesto Aprobado y Modificado, sistemas globalizadores de la Secretaría de Hacienda y Crédito Público. Presupuesto Devengado y Pagado, el ente público



Autorizó: Andrés Manuel Rodríguez Sastré
 Subgerente de Finanzas



Elaboró: Leticia Jiménez Ramírez
 Departamento de Contabilidad y Presupuesto

ESTADO ANALÍTICO DEL EJERCICIO DEL PRESUPUESTO DE EGRESOS EN CLASIFICACIÓN ECONÓMICA Y POR OBJETO DEL GASTO^{1/}
 DEL 01 DE ENERO AL 30 DE SEPTIEMBRE DE 2019
 09 COMUNICACIONES Y TRANSPORTES
 J2P ADMINISTRACIÓN PORTUARIA INTEGRAL DE DOS BOCAS, S.A. DE C.V.
 (PESOS)

CLASIFICACIÓN ECONÓMICA OBJETO DEL GASTO DENOMINACIÓN	APROBADO ANUAL	MODIFICADO ANUAL	PROGRAMADO AL MES	DEVENGADO A SEPTIEMBRE	PAGADO A SEPTIEMBRE	ECONOMÍAS
TOTAL	254,653,114	255,419,712	188,675,541	139,761,220	132,755,434	48,914,321
Gasto Corriente	254,653,114	255,419,712	188,675,541	139,761,220	132,755,434	48,914,321
Servicios Personales	19,414,621	20,181,219	14,641,299	20,785,863	19,107,538	-6,144,564
1000 Servicios personales	19,414,621	20,181,219	14,641,299	20,785,863	19,107,538	-6,144,564
1100 Remuneraciones al personal de carácter permanente	7,647,526	7,647,526	5,851,404	6,691,723	6,691,723	-840,319
1200 Remuneraciones al personal de carácter transitorio	0	766,598	574,949	318,837	282,531	256,112
1300 Remuneraciones adicionales y especiales	1,486,050	1,486,050	255,384	1,704,082	348,033	-1,448,698
1400 Seguridad social	2,337,852	2,337,852	2,069,163	2,956,696	2,670,725	-887,533
1500 Otras prestaciones sociales y económicas	7,295,877	7,295,877	5,252,283	9,114,525	9,114,526	-3,862,742
1600 Previsiones	647,316	647,316	638,116	0	0	638,116
Gasto De Operación	233,533,493	226,072,348	164,948,097	112,069,653	106,742,192	52,878,444
2000 Materiales y suministros	14,804,192	14,804,192	11,278,891	4,089,573	3,981,103	7,189,318
2100 Materiales de administración, emisión de documentos y artículos oficiales	1,802,000	1,802,000	1,343,881	500,160	500,160	843,721
2200 Alimentos y utensilios	567,592	567,592	432,191	160,476	160,476	271,715
2400 Materiales y artículos de construcción y de reparación	837,000	837,000	639,500	303,054	303,054	336,446
2500 Productos químicos, farmacéuticos y de laboratorio	150,000	150,000	128,000	1,553	1,553	126,447
2600 Combustibles, lubricantes y aditivos	4,921,500	4,921,500	3,693,622	1,445,191	1,437,743	2,248,431
2700 Vestuario, blancos, prendas de protección y artículos deportivos	868,000	868,000	833,000	591,858	591,858	241,142
2900 Herramientas, refacciones y accesorios menores	5,658,100	5,658,100	4,208,697	1,087,281	986,259	3,121,416
3000 Servicios generales	218,729,301	211,268,156	153,669,206	107,980,080	102,761,089	45,689,126
3100 Servicios básicos	8,182,261	8,182,261	5,447,384	4,459,315	4,459,315	988,069
3200 Servicios de arrendamiento	19,811,600	19,811,600	14,886,413	14,122,509	13,334,082	763,904
3300 Servicios profesionales, científicos, técnicos y otros servicios	82,423,500	87,933,500	62,239,494	33,396,588	30,913,211	28,842,906
3400 Servicios financieros, bancarios y comerciales	22,715,500	23,310,500	23,180,494	22,802,304	22,802,304	378,190
3500 Servicios de instalación, reparación, mantenimiento y conservación	50,463,013	43,901,868	31,501,995	11,608,308	10,964,944	19,893,687
3600 Servicios de comunicación social y publicidad	1,600,000	1,600,000	1,150,000	0	0	1,150,000
3700 Servicios de traslado y viáticos	1,426,000	1,426,000	1,120,497	479,937	479,938	640,560
3800 Servicios oficiales	1,775,200	1,775,200	1,252,697	236,688	236,689	1,016,009
3900 Otros servicios generales	30,327,227	23,327,227	12,890,232	20,874,431	19,570,606	-7,984,199
Otros De Corriente	1,705,000	9,166,145	9,086,145	6,905,704	6,905,704	2,180,441
3000 Servicios generales	1,705,000	9,166,145	9,086,145	6,905,704	6,905,704	2,180,441
3900 Otros servicios generales	1,705,000	9,166,145	9,086,145	6,905,704	6,905,704	2,180,441
Pensiones Y Jubilaciones						

ESTADO ANALÍTICO DEL EJERCICIO DEL PRESUPUESTO DE EGRESOS EN CLASIFICACIÓN ECONÓMICA Y POR OBJETO DEL GASTO^{1/}
 DEL 01 DE ENERO AL 30 DE SEPTIEMBRE DE 2019
 09 COMUNICACIONES Y TRANSPORTES
 J2P ADMINISTRACIÓN PORTUARIA INTEGRAL DE DOS BOCAS, S.A. DE C.V.
 (PESOS)

CLASIFICACIÓN ECONÓMICA OBJETO DEL GASTO DENOMINACIÓN	APROBADO ANUAL	MODIFICADO ANUAL	PROGRAMADO AL MES	DEVENGADO A SEPTIEMBRE	PAGADO A SEPTIEMBRE	ECONOMÍAS
Gasto De Inversión	0	0	0	0	0	0
Inversión Física	0	0	0	0	0	0
6000 Inversión pública	0	0	0	0	0	0
6200 Obra pública en bienes propios	0	0	0	0	0	0
Otros De Inversión	0	0	0	0	0	0
3000 Servicios generales	0	0	0	0	0	0
3900 Otros servicios generales	0	0	0	0	0	0

1/ Las sumas parciales y total pueden no coincidir debido al redondeo

Fuente: Presupuesto Aprobado y Modificado, sistemas globalizadores de la Secretaría de Hacienda y Crédito Público, Presupuesto Devengado y Pagado, el ente público



Autorizó: Andrés Manuel Rodríguez Sastré
Subgerente de Finanzas



Elaboró: Leticia Jiménez Ramírez
Departamento de Contabilidad y Presupuesto


ESTADO ANALÍTICO DEL EJERCICIO DEL PRESUPUESTO DE EGRESOS EN CLASIFICACIÓN POR OBJETO DEL GASTO (ARMONIZADO)^{1/}
 DEL 01 DE ENERO AL 30 DE SEPTIEMBRE DE 2019
 09 COMUNICACIONES Y TRANSPORTES
 J2P ADMINISTRACIÓN PORTUARIA INTEGRAL DE DOS BOCAS, S.A. DE C.V.
 (PESOS)

CONCEPTO	APROBADO ANUAL	AMPLIACIONES / (REDUCCIONES)	MODIFICADO ANUAL	PROGRAMADO AL MES	DEVENGADO A SEPTIEMBRE	PAGADO A SEPTIEMBRE	SUBEJERCICIO ^{2/}
	1	2 = (3-1)	3	4	5	6	7 = (4-5)
Servicios personales	19,414,621	766,598	20,181,219	14,641,299	20,785,863	19,107,538	-6,144,564
Remuneraciones al personal de carácter permanente	7,647,526	0	7,647,526	5,851,404	6,691,723	6,691,723	-840,319
Remuneraciones al personal de carácter transitorio	0	766,598	766,598	574,949	318,837	282,531	256,112
Remuneraciones adicionales y especiales	1,486,050	0	1,486,050	255,384	1,704,082	348,033	-1,448,698
Seguridad social	2,337,852	0	2,337,852	2,069,163	2,956,696	2,670,725	-887,533
Otras prestaciones sociales y económicas	7,295,877	0	7,295,877	5,252,283	9,114,525	9,114,526	-3,862,242
Provisiones	647,316	0	647,316	638,116	0	0	638,116
Materiales y suministros	14,804,192	0	14,804,192	11,278,891	4,089,573	3,981,103	7,189,318
Materiales de administración, emisión de documentos y artículos oficiales	1,802,000	0	1,802,000	1,343,881	500,160	500,160	843,721
Alimentos y utensilios	567,592	0	567,592	432,191	160,476	160,476	271,715
Materiales y artículos de construcción y de reparación	837,000	0	837,000	639,500	303,054	303,054	336,446
Productos químicos, farmacéuticos y de laboratorio	150,000	0	150,000	128,000	1,553	1,553	126,447
Combustibles, lubricantes y aditivos	4,921,500	0	4,921,500	3,693,622	1,445,191	1,437,743	2,248,431
Vestuario, blancos, prendas de protección y artículos deportivos	868,000	0	868,000	833,000	591,858	591,858	241,142
Herramientas, refacciones y accesorios menores	5,658,100	0	5,658,100	4,208,697	1,087,281	986,259	3,121,416
Servicios generales	220,434,301	0	220,434,301	162,755,351	114,885,784	109,666,793	47,869,567
Servicios básicos	8,182,261	0	8,182,261	5,447,384	4,459,315	4,459,315	988,069
Servicios de arrendamiento	19,811,600	0	19,811,600	14,886,413	14,122,509	13,334,082	763,904
Servicios profesionales, científicos, técnicos y otros servicios	82,428,500	5,505,000	87,933,500	62,239,494	33,396,588	30,913,211	28,842,906
Servicios financieros, bancarios y comerciales	22,715,500	595,000	23,310,500	23,180,494	22,802,304	22,802,304	378,190
Servicios de instalación, reparación, mantenimiento y conservación	50,463,013	-6,561,145	43,901,868	31,501,995	11,608,308	10,964,944	19,893,687
Servicios de comunicación social y publicidad	1,600,000	0	1,600,000	1,150,000	0	0	1,150,000
Servicios de traslado y viáticos	1,426,000	0	1,426,000	1,120,497	479,937	479,938	640,560
Servicios oficiales	1,775,200	0	1,775,200	1,252,697	236,688	236,689	1,016,009
Otros servicios generales	32,032,227	461,145	32,493,372	21,976,377	27,780,135	26,476,310	-5,803,758
Inversión pública	0	0	0	0	0	0	0
Obra pública en bienes propios	0	0	0	0	0	0	0
Total del Gasto	254,653,114	766,598	255,419,712	188,675,541	139,761,220	132,755,434	48,914,321


1/ Las sumas parciales y total pueden no coincidir debido al redondeo.

2/ Corresponde a las Economías Presupuestarias

Fuente: Presupuesto Aprobado y Modificado, sistemas globalizadores de la Secretaría de Hacienda y Crédito Público; Presupuesto Devengado y Pagado, el entre público

Autorizó:  Andrés Manuel Rodríguez Sastré

Subgerente de Finanzas

Elaboró:  Leticia Jiménez Ramírez

Departamento de Contabilidad y
Presupuesto

ESTADO ANALÍTICO DEL EJERCICIO DEL PRESUPUESTO DE EGRESOS EN CLASIFICACIÓN FUNCIONAL (ARMONIZADO)^{1/}
 DEL 01 DE ENERO AL 30 DE SEPTIEMBRE DE 2019
 09 COMUNICACIONES Y TRANSPORTES
 J2P ADMINISTRACIÓN PORTUARIA INTEGRAL DE DOS BOCAS, S.A. DE C.V.
 (PESOS)

CONCEPTO	APROBADO ANUAL	AMPLIACIONES / (REDUCCIONES)	MODIFICADO ANUAL	PROGRAMADO AL MES	DEVENGADO A SEPTIEMBRE	PAGADO A SEPTIEMBRE	SUBEJERCICIO ^{2/}
	1	2 = (3-1)	3	4	5	6	7 = (4-5)
Gobierno	4,285,770	783,098	5,068,868	3,836,739	1,826,325	1,667,030	2,010,414
Coordinación de la Política de Gobierno	4,285,770	783,098	5,068,868	3,836,739	1,826,325	1,667,030	2,010,414
Desarrollo Económico	250,367,344	-16,500	250,350,844	184,838,802	137,934,895	131,088,404	46,903,907
Transporte	250,367,344	-16,500	250,350,844	184,838,802	137,934,895	131,088,404	46,903,907
Total del Gasto	254,653,114	766,598	255,419,712	188,675,541	139,761,220	132,755,434	48,914,321


1/ Las sumas parciales y total pueden no coincidir debido al redondeo

2/ Corresponde a las Economías Presupuestarias

Fuente: Presupuesto Aprobado y Modificado, sistemas globalizadores de la Secretaría de Hacienda y Crédito Público, Presupuesto Devengado y Pagado, el ente público.



Autorizó: Andrés Manuel Rodríguez Sastré
 Subgerente de Finanzas



Elaboró: Leticia Jiménez Ramírez
 Departamento de Contabilidad y Presupuesto