



RUBRO DE INGRESOS	INGRESO						
	ESTIMADO ANUAL	AMPLIACIONES Y REDUCCIONES	MODIFICADO ANUAL	PROGRAMADO AL MES	DEVENGADO A MARZO	RECAUDADO A MARZO	DIFERENCIA
	(1)	(2)	(3 = 1 + 2)	(4)	(5)	(6)	(7 = 6 - 4)
IMPUESTOS							
CUOTAS Y APORTACIONES DE SEGURIDAD SOCIAL							
CONTRIBUCIONES DE MEJORAS							
DERECHOS							
PRODUCTOS							
CORRIENTE							
CAPITAL							
APROVECHAMIENTOS							
CORRIENTE							
CAPITAL							
INGRESOS POR VENTA DE BIENES Y SERVICIOS	349,805,210	0	349,805,210	85,755,365	118,507,633	102,853,189	17,097,824
PARTICIPACIONES Y APORTACIONES							
TRANSFERENCIAS, ASIGNACIONES, SUBSIDIOS Y OTRAS AYUDAS							
INGRESOS DERIVADOS DE FINANCIAMIENTOS							
TOTAL	349,805,210	0	349,805,210	85,755,365	118,507,633	102,853,189	17,097,824
					INGRESOS EXCEDENTES		17,097,824

ESTADO ANALITICO DE INGRESOS POR FUENTE DE FINANCIAMIENTO	INGRESO						
	ESTIMADO ANUAL			PROGRAMADO AL MES	DEVENGADO A MARZO	RECAUDADO A MARZO	DIFERENCIA
	(1)			(4)	(5)	(6)	(7 = 6 - 4)
INGRESOS DEL GOBIERNO							
IMPUESTOS							
CONTRIBUCIONES DE MEJORAS							
DERECHOS							
PRODUCTOS							
CORRIENTE							
CAPITAL							
APROVECHAMIENTOS							
CORRIENTE							
CAPITAL							
PARTICIPACIONES Y APORTACIONES							
TRANSFERENCIAS, ASIGNACIONES, SUBSIDIOS Y OTRAS AYUDAS							
INGRESOS DE ORGANISMOS Y EMPRESAS	349,805,210	0	0	85,755,365	118,507,633	102,853,189	17,097,824
CUOTAS Y APORTACIONES DE SEGURIDAD SOCIAL							
INGRESOS POR VENTA DE BIENES Y SERVICIOS	349,805,210	0	349,805,210	85,755,365	118,507,633	102,853,189	17,097,824
TRANSFERENCIAS, ASIGNACIONES, SUBSIDIOS Y OTRAS AYUDAS							
INGRESOS DERIVADOS DE FINANCIAMIENTO							
INGRESOS DERIVADOS DE FINANCIAMIENTOS							
TOTAL	349,805,210	0	0	85,755,365	118,507,633	102,853,189	17,097,824
					INGRESOS EXCEDENTES		17,097,824

Y Las sumas parciales y total pueden no coincidir debido al redondeo.
 Fuente: El ente público.


 Autorizo: Andrés Manuel Rodríguez Sastré
 Subgerente de Finanzas


 Elaboro: Alejandro Pérez Angulo
 Jefe del Departamento de Contabilidad y Presupuesto

ESTADO ANALÍTICO DEL EJERCICIO DEL PRESUPUESTO DE EGRESOS EN CLASIFICACIÓN ADMINISTRATIVA^V
DEL 01 DE ENERO AL 31 DE MARZO DE 2022
13 SECRETARÍA DE MARINA
J2P ADMINISTRACIÓN DEL SISTEMA PORTUARIO NACIONAL DOS BOCAS, S.A. DE C.V.
(PESOS)

DENOMINACIÓN	APROBADO ANUAL	MODIFICADO ANUAL	PROGRAMADO AL MES	DEVENGADO MARZO	PAGADO A MARZO	ECONOMÍAS
TOTAL	349,805,210	349,805,210	58,565,246	81,908,225	76,275,711	-23,342,979

^V Las sumas parciales y total pueden no coincidir debido al redondeo.

Fuente: Presupuesto Aprobado y Modificado, sistemas globalizadores de la Secretaría de Hacienda y Crédito Público. Presupuesto Devengado y Pagado, el ente público.



Autorizó: Andrés Manuel Rodríguez Sastre
Subgerente de Finanzas



Elaboró: Alejandro Pérez Angulo
Departamento de Contabilidad y Presupuesto


CLASIFICACIÓN ECONÓMICA OBJETO DEL GASTO DENOMINACIÓN	APROBADO ANUAL	MODIFICADO ANUAL	PROGRAMADO AL MES	DEVENGADO A MARZO	PAGADO A MARZO	ECONOMÍAS
TOTAL	349,805,210	349,805,210	58,565,246	81,908,225	76,275,711	-23,342,979
Gasto Corriente	294,805,210	294,805,210	58,565,246	81,908,225	76,275,711	-23,342,979
Servicios Personales	26,086,057	26,086,057	5,891,513	7,158,490	6,241,900	-1,266,977
1000 Servicios personales	26,086,057	26,086,057	5,891,513	7,158,490	6,241,900	-1,266,977
1100 Remuneraciones al personal de carácter permanente	9,319,736	9,319,736	2,329,933	2,333,833	2,333,833	-3,900
1200 Remuneraciones al personal de carácter transitorio	766,599	766,599	191,649	58,405	45,351	133,244
1300 Remuneraciones adicionales y especiales	1,689,718	1,689,718	64,808	618,158	53,968	-553,350
1400 Seguridad social	3,989,668	3,989,668	977,459	1,491,498	1,152,152	-514,039
1500 Otras prestaciones sociales y económicas	9,598,358	9,598,358	2,327,664	2,656,596	2,656,596	-328,932
1600 Previsiones	721,978	721,978	0	0	0	0
Gasto De Operación	265,169,153	263,569,153	52,283,358	73,635,872	68,919,948	-21,352,514
2000 Materiales y suministros	12,867,200	12,867,200	3,037,514	857,266	631,799	2,180,248
2100 Materiales de administración, emisión de documentos y artículos oficiales	1,760,300	1,760,300	455,960	171,743	171,743	284,217
2200 Alimentos y utensilios	528,100	528,100	136,899	127,564	104,087	9,335
2400 Materiales y artículos de construcción y de reparación	1,086,000	1,086,000	242,500	117,329	117,329	125,171
2500 Productos químicos, farmacéuticos y de laboratorio	270,000	270,000	44,455	92,205	52,204	-47,750
2600 Combustibles, lubricantes y aditivos	3,696,000	3,696,000	669,174	109,602	109,602	559,572
2700 Vestuario, blancos, prendas de protección y artículos deportivos	1,071,000	1,071,000	513,500	3,695	3,695	509,805
2900 Herramientas, refacciones y accesorios menores	4,455,800	4,455,800	975,026	235,128	73,139	739,898
3000 Servicios generales	252,301,953	250,701,953	49,245,844	72,778,606	68,288,149	-23,532,762
3100 Servicios básicos	9,487,000	9,487,000	2,351,520	554,974	554,974	1,796,546
3200 Servicios de arrendamiento	27,697,000	27,697,000	6,300,502	4,095,050	3,287,233	2,205,452
3300 Servicios profesionales, científicos, técnicos y otros servicios	68,557,978	77,882,978	20,101,426	13,467,605	12,893,751	6,633,821
3400 Servicios financieros, bancarios y comerciales	27,110,000	27,110,000	228,001	21,572,895	21,541,751	-21,344,894
3500 Servicios de instalación, reparación, mantenimiento y conservación	45,297,980	45,297,980	4,703,293	2,609,503	1,474,789	2,093,790
3600 Servicios de comunicación social y publicidad	1,600,000	1,600,000	30,000	0	0	30,000
3700 Servicios de traslado y viáticos	1,480,000	1,480,000	361,598	128,071	128,071	233,527
3800 Servicios oficiales	1,760,000	1,760,000	265,453	37,407	37,407	228,046
3900 Otros servicios generales	69,311,995	58,386,995	14,904,051	30,313,101	28,370,173	-15,409,050
Otros De Corriente	3,550,000	5,150,000	390,375	1,113,863	1,113,863	-723,488
3000 Servicios generales	3,550,000	5,150,000	390,375	1,113,863	1,113,863	-723,488
3900 Otros servicios generales	3,550,000	5,150,000	390,375	1,113,863	1,113,863	-723,488
Pensiones Y Jubilaciones						

CLASIFICACIÓN ECONÓMICA OBJETO DEL GASTO DENOMINACIÓN	APROBADO ANUAL					
Gasto De Inversión	55,000,000	55,000,000	0	0	0	0
Inversión Física	55,000,000	55,000,000	0	0	0	0
6000 Inversión pública	55,000,000	55,000,000	0	0	0	0
6200 Obra pública en bienes propios	55,000,000	55,000,000	0	0	0	0
Otros De Inversión	0	0	0	0	0	0
3000 Servicios generales	0	0	0	0	0	0
3900 Otros servicios generales	0	0	0	0	0	0

^{1/} Las sumas parciales y total pueden no coincidir debido al redondeo.
 Fuente: Presupuesto Aprobado y Modificado, sistemas globalizadores de la Secretaría de Hacienda y Crédito Público. Presupuesto Devengado y Pagado, el ente público.



Autorizó: Andrés Manuel Rodríguez Sastré
 Subgerente de Finanzas



Elaboró: Alejandro Pérez Angulo
 Departamento de Contabilidad y Presupuesto

(PESOS)

CONCEPTO	APROBADO ANUAL	AMPLIACIONES / (REDUCCIONES)	MODIFICADO ANUAL	PROGRAMADO AL MES	DEVENGADO A MARZO	PAGADO A MARZO	SUB EJERCICIO ^{2/}
	1	2 = (3-1)	3	4	5	6	7 = (4-5)
Servicios personales	26,086,057	0	26,086,057	5,891,513	7,158,490	6,241,900	-1,266,977
Remuneraciones al personal de carácter permanente	9,319,736	0	9,319,736	2,329,933	2,333,833	2,333,833	-3,900
Remuneraciones al personal de carácter transitorio	766,599	0	766,599	191,649	58,405	45,351	133,244
Remuneraciones adicionales y especiales	1,689,718	0	1,689,718	64,808	618,158	53,968	-553,350
Seguridad social	3,989,668	0	3,989,668	977,459	1,491,498	1,152,152	-514,039
Otras prestaciones sociales y económicas	9,598,358	0	9,598,358	2,327,664	2,656,596	2,656,596	-328,932
Previsiones	721,978	0	721,978	0	0	0	0
Materiales y suministros	12,867,200	0	12,867,200	3,037,514	857,266	631,799	2,180,248
Materiales de administración, emisión de documentos y artículos oficiales	1,760,300	0	1,760,300	455,960	171,743	171,743	284,217
Alimentos y utensilios	528,100	0	528,100	136,899	127,564	104,087	9,335
Materiales y artículos de construcción y de reparación	1,086,000	0	1,086,000	242,500	117,329	117,329	125,171
Productos químicos, farmacéuticos y de laboratorio	270,000	0	270,000	44,455	92,205	52,204	-47,750
Combustibles, lubricantes y aditivos	3,696,000	0	3,696,000	669,174	109,602	109,602	559,572
Vestuario, blancos, prendas de protección y artículos deportivos	1,071,000	0	1,071,000	513,500	3,695	3,695	509,805
Herramientas, refacciones y accesorios menores	4,455,800	0	4,455,800	975,026	235,128	73,139	739,898
Servicios generales	255,851,953	0	255,851,953	49,636,219	73,892,469	69,402,012	-24,256,250
Servicios básicos	9,487,000	0	9,487,000	2,351,520	554,974	554,974	1,796,546
Servicios de arrendamiento	27,697,000	0	27,697,000	6,300,502	4,095,050	3,287,233	2,205,452
Servicios profesionales, científicos, técnicos y otros servicios	68,557,978	9,325,000	77,882,978	20,101,426	13,467,605	12,893,751	6,633,821
Servicios financieros, bancarios y comerciales	27,110,000	0	27,110,000	228,001	21,572,895	21,541,751	-21,344,894
Servicios de instalación, reparación, mantenimiento y conservación	45,297,980	0	45,297,980	4,703,293	2,609,503	1,474,789	2,093,790
Servicios de comunicación social y publicidad	1,600,000	0	1,600,000	30,000	0	0	30,000
Servicios de traslado y viáticos	1,480,000	0	1,480,000	361,598	128,071	128,071	233,527
Servicios oficiales	1,760,000	0	1,760,000	265,453	37,407	37,407	228,046
Otros servicios generales	72,861,995	-9,325,000	63,536,995	15,294,426	31,426,964	29,484,036	-16,132,538
Inversión pública	55,000,000	0	55,000,000	0	0	0	0
Obra pública en bienes propios	55,000,000	0	55,000,000	0	0	0	0
Total del Gasto	349,805,210	0	349,805,210	58,565,246	81,908,225	76,275,711	-23,342,979

1/ Las sumas parciales y total pueden no coincidir debido al redondeo.

2/ Corresponde a las Economías Presupuestarias.

Fuente: Presupuesto Aprobado y Modificado, sistemas globalizadores de la Secretaría de Hacienda y Crédito Público. Presupuesto Devengado y Pagado, el ente público.


 Autorizó: Andrés Manuel Rodríguez Sastré
 Subgerente de Finanzas


 Elaboró: Alejandro Pérez Angulo
 Departamento de Contabilidad y Presupuesto



CONCEPTO	APROBADO ANUAL	AMPLIACIONES / (REDUCCIONES)	MODIFICADO ANUAL	PROGRAMADO AL MES	DEVENGADO A MARZO	PAGADO A MARZO	SUBEJERCICIO ^{2/}
	1	2 = (3-1)	3	4	5	6	7 = (4-5)
Gobierno	4,303,695	0	4,303,695	1,063,572	772,397	675,546	291,175
Coordinación de la Política de Gobierno	4,303,695	0	4,303,695	1,063,572	772,397	675,546	291,175
Desarrollo Económico	345,501,515	0	345,501,515	57,501,674	81,135,828	75,600,165	-23,634,154
Transporte	345,501,515	0	345,501,515	57,501,674	81,135,828	75,600,165	-23,634,154
Total del Gasto	349,805,210	0	349,805,210	58,565,246	81,908,225	76,275,711	-23,342,979

1/ Las sumas parciales y total pueden no coincidir debido al redondeo.

2/ Corresponde a las Economías Presupuestarias.

Fuente: Presupuesto Aprobado y Modificado, sistemas globalizadores de la Secretaría de Hacienda y Crédito Público. Presupuesto Devengado y Pagado, el ente público.

Autorizó: Andrés Manuel Rodríguez Sastré
Subgerente de Finanzas

Elaboró: Alejandro Pérez Angulo
Departamento de Contabilidad y Presupuesto