

## Cuenta Pública 2022


CUENTA PÚBLICA 2022  
ESTADO ANALÍTICO DE INGRESOS  
J2P ADMINISTRACIÓN DEL SISTEMA PORTUARIO NACIONAL DOS BOCAS, S.A. DE C.V.  
(PESOS)

Código de Ingresos	INGRESO					DIFERENCIA
	ESTIMADO	AMPLIACIONES Y REDUCCIONES	MODIFICADO	DEVENGADO	RECAUDADO	
	(1)	(2)	(3 = 1 + 2)	(4)	(5)	
Impuestos	0	0	0	0	0	0
Cuotas y Aportaciones de Seguridad Social	0	0	0	0	0	0
Contribuciones de Mejoras	0	0	0	0	0	0
Derechos	0	0	0	0	0	0
Productos	0	0	0	0	0	0
Aprovechamientos	0	0	0	0	0	0
Ingresos por Venta de Bienes, Prestación de Servicios y Otros Ingresos	349,805,210	20,238,323	370,043,533	425,283,459	425,283,459	75,478,249
Participaciones, Aportaciones, Convenios, Incentivos Derivados de la Colaboración Fiscal y Fondos Distintos de Aportaciones	0	0	0	0	0	0
Transferencias, Asignaciones, Subsidios y Subvenciones, y Pensiones y Jubilaciones	0	0	0	0	0	0
Ingresos Derivados de Financiamientos	0	0	0	0	0	0
<b>Total<sup>1/</sup></b>	<b>349,805,210</b>	<b>20,238,323</b>	<b>370,043,533</b>	<b>425,283,459</b>	<b>425,283,459</b>	<b>75,478,249</b>
				<b>Ingresos Excedentes</b>		<b>75,478,249</b>

Estado Analítico de Ingresos por Fuente de Financiamiento	INGRESO					DIFERENCIA
	ESTIMADO	AMPLIACIONES Y REDUCCIONES	MODIFICADO	DEVENGADO	RECAUDADO	
	(1)	(2)	(3 = 1 + 2)	(4)	(5)	
<b>Ingresos del Poder Ejecutivo Federal o Estatal y de los Municipios</b>	0	0	0	0	0	0
Impuestos	0	0	0	0	0	0
Cuotas y Aportaciones de Seguridad Social	0	0	0	0	0	0
Contribuciones de Mejoras	0	0	0	0	0	0
Derechos	0	0	0	0	0	0
Productos	0	0	0	0	0	0
Aprovechamientos	0	0	0	0	0	0
Participaciones, Aportaciones, Convenios, Incentivos Derivados de la Colaboración Fiscal y Fondos Distintos de Aportaciones	0	0	0	0	0	0
Transferencias, Asignaciones, Subsidios y Subvenciones, y Pensiones y Jubilaciones	0	0	0	0	0	0
<b>Ingresos de los Entes Públicos de los Poderes Legislativo y Judicial, de los Organos Autónomos y del Sector Paraestatal o Paramunicipal, así como de las Empresas Productivas del Estado</b>	<b>349,805,210</b>	<b>20,238,323</b>	<b>370,043,533</b>	<b>425,283,459</b>	<b>425,283,459</b>	<b>75,478,249</b>
Cuotas y Aportaciones de Seguridad Social	0	0	0	0	0	0
Productos	0	0	0	0	0	0
Ingresos por Ventas de Bienes, Prestación de Servicios y Otros Ingresos	349,805,210	20,238,323	370,043,533	425,283,459	425,283,459	75,478,249
Transferencias, Asignaciones, Subsidios y Subvenciones, y Pensiones y Jubilaciones	0	0	0	0	0	0
<b>Ingresos Derivados de Financiamiento</b>	<b>0</b>	<b>0</b>	<b>0</b>	<b>0</b>	<b>0</b>	<b>0</b>
Ingresos Derivados de Financiamientos	0	0	0	0	0	0
<b>Total<sup>1/</sup></b>	<b>349,805,210</b>	<b>20,238,323</b>	<b>370,043,533</b>	<b>425,283,459</b>	<b>425,283,459</b>	<b>75,478,249</b>
				<b>Ingresos Excedentes</b>		<b>75,478,249</b>

<sup>1/</sup> Las sumas parciales y total pueden no coincidir debido al redondeo.  
Fuente: Ente público.

  
Autorizó: C.P. Luis Pérez Sánchez.  
Gerente de Administración y Finanzas.

  
Elaboró: Mtro. Andrés Manuel Rodríguez Sastré.  
Subgerente de Finanzas.


## Cuenta Pública 2022

CUENTA PÚBLICA 2022  
ESTADO ANALÍTICO DEL EJERCICIO DEL PRESUPUESTO DE EGRESOS EN CLASIFICACIÓN ADMINISTRATIVA<sup>1/</sup>  
13 MARINA  
J2P ADMINISTRACIÓN DEL SISTEMA PORTUARIO NACIONAL DOS BOCAS, S.A. DE C.V.  
(PESOS)

DETERMINACIÓN	APROBADO	MODIFICADO	DEVENGADO	PAGADO	ECONOMÍAS
TOTAL	349,805,210	370,043,533	352,164,080	349,812,715	17,879,453

<sup>1/</sup> Las sumas parciales y total pueden no coincidir debido al redondeo.

Fuente: Presupuesto Aprobado y Modificado, sistemas globalizadores de la Secretaría de Hacienda y Crédito Público. Presupuesto Devengado y Pagado, el ente público.



Autorizó: C.P. Luis Pérez Sánchez  
Gerente de Administración y Finanzas



Elaboró: Mtro. Andrés Manuel Rodríguez Sastré  
Subgerente de Finanzas

## Cuenta Pública 2022

CUENTA PÚBLICA 2022  
ESTADO ANALÍTICO DEL EJERCICIO DEL PRESUPUESTO DE EGRESOS EN CLASIFICACIÓN ECONÓMICA Y POR OBJETO DEL GASTO<sup>1/</sup>  
13MARINA  
J2P ADMINISTRACIÓN DEL SISTEMA PORTUARIO NACIONAL DOS BOCAS, S.A. DE C.V.  
(PESOS)

CLASIFICACIÓN ECONÓMICA OBJETO DEL GASTO DENOMINACIÓN	APROBADO	MODIFICADO	DEVENGADO	PAGADO	ECONOMÍAS
<b>TOTAL</b>	<b>349,805,210</b>	<b>370,043,533</b>	<b>352,164,080</b>	<b>349,812,715</b>	<b>17,879,453</b>
<b>Gasto Corriente</b>	<b>294,805,210</b>	<b>343,061,082</b>	<b>325,217,017</b>	<b>322,865,652</b>	<b>17,844,065</b>
Servicios Personales	26,086,057	28,547,079	29,866,385	29,342,123	-1,319,306
1000 Servicios personales	26,086,057	28,547,079	29,866,385	29,342,123	-1,319,306
1100 Remuneraciones al personal de carácter permanente	9,319,736	9,371,302	9,390,659	9,390,659	-19,357
1200 Remuneraciones al personal de carácter transitorio	766,599	600,797	679,072	672,984	-78,275
1300 Remuneraciones adicionales y especiales	1,689,718	3,167,078	3,224,777	3,224,288	-57,699
1400 Seguridad social	3,989,668	4,448,727	4,955,233	4,437,548	-506,506
1500 Otras prestaciones sociales y económicas	9,598,358	10,959,175	11,616,644	11,616,644	-657,469
1600 Previsiones	721,978				
Gasto De Operación	265,169,153	307,937,333	287,447,017	285,643,828	20,490,316
2000 Materiales y suministros	12,867,200	38,361,700	33,040,348	33,040,348	5,321,352
2100 Materiales de administración, emisión de documentos y artículos oficiales	1,760,300	1,730,300	1,302,996	1,302,996	427,304
2200 Alimentos y utensilios	528,100	558,100	496,230	496,230	61,870
2400 Materiales y artículos de construcción y de reparación	1,086,000	2,281,500	2,177,383	2,177,383	104,117
2500 Productos químicos, farmacéuticos y de laboratorio	270,000	315,000	303,192	303,192	11,808
2600 Combustibles, lubricantes y aditivos	3,696,000	1,195,000	1,031,437	1,031,437	163,563
2700 Vestuario, blancos, prendas de protección y artículos deportivos	1,071,000	997,000	494,727	494,727	502,273
2900 Herramientas, refacciones y accesorios menores	4,455,800	31,284,800	27,234,383	27,234,383	4,050,417
3000 Servicios generales	252,301,953	269,575,633	254,406,669	252,603,480	15,168,964
3100 Servicios básicos	9,487,000	8,287,000	6,298,849	6,298,849	1,988,151
3200 Servicios de arrendamiento	27,697,000	24,339,123	21,429,934	21,429,934	2,909,189
3300 Servicios profesionales, científicos, técnicos y otros servicios	68,557,978	97,465,956	93,243,692	93,243,692	4,222,264
3400 Servicios financieros, bancarios y comerciales	27,110,000	23,185,000	22,096,508	22,096,508	1,088,492
3500 Servicios de instalación, reparación, mantenimiento y conservación	45,297,980	36,224,426	32,877,500	32,703,720	3,346,926
3600 Servicios de comunicación social y publicidad	1,600,000	1,600,000	1,379,310	1,379,310	220,690
3700 Servicios de traslado y viáticos	1,480,000	1,480,000	637,767	637,767	842,233
3800 Servicios oficiales	1,760,000	1,760,000	634,430	634,430	1,125,570
3900 Otros servicios generales	69,311,995	75,234,128	75,808,679	74,179,270	-574,551
Otros De Corriente	3,550,000	6,576,670	7,903,615	7,879,701	-1,326,945
3000 Servicios generales	3,550,000	6,576,670	7,903,615	7,879,701	-1,326,945
3900 Otros servicios generales	3,550,000	6,576,670	7,903,615	7,879,701	-1,326,945
Pensiones Y Jubilaciones					


## Cuenta Pública 2022

CUENTA PÚBLICA 2022  
ESTADO ANALÍTICO DEL EJERCICIO DEL PRESUPUESTO DE EGRESOS EN CLASIFICACIÓN ECONÓMICA Y POR OBJETO DEL GASTO<sup>1/</sup>  
13 MARINA  
J2P ADMINISTRACIÓN DEL SISTEMA PORTUARIO NACIONAL DOS BOCAS, S.A. DE C.V.  
(PESOS)

CLASIFICACIÓN ECONÓMICA OBJETO DEL GASTO DENOMINACIÓN	APROBADO	MODIFICADO	DEVENGADO	PAGADO	ECONOMÍAS
<b>Gasto De Inversión</b>	<b>55,000,000</b>	<b>26,982,451</b>	<b>26,947,063</b>	<b>26,947,063</b>	<b>35,388</b>
Inversión Física	55,000,000	26,982,451	26,947,063	26,947,063	35,388
5000 Bienes muebles, inmuebles e intangibles		1,923,877	1,888,490	1,888,490	35,387
5100 Mobiliario y equipo de administración		1,923,877	1,888,490	1,888,490	35,387
6000 Inversión pública	55,000,000	25,058,574	25,058,573	25,058,573	1
6200 Obra pública en bienes propios	55,000,000	25,058,574	25,058,573	25,058,573	1
Otros De Inversión					
3000 Servicios generales					
3900 Otros servicios generales					

1/ Las sumas parciales y total pueden no coincidir debido al redondeo.

Fuente: Presupuesto Aprobado y Modificado, sistemas globalizadores de la Secretaría de Hacienda y Crédito Público. Presupuesto Devengado y Pagado, el ente público.



Autorizó: C.P. Luis Pérez Sánchez  
Gerente de Administración y Finanzas



Elaboró: Mtro. Andrés Manuel Rodríguez Sastré  
Subgerente de Finanzas



## Cuenta Pública 2022

CUENTA PÚBLICA 2022  
ESTADO ANALÍTICO DEL EJERCICIO DEL PRESUPUESTO DE EGRESOS EN CLASIFICACIÓN POR OBJETO DEL GASTO (ARMONIZADO)<sup>1/</sup>  
13 MARINA  
J2P ADMINISTRACIÓN DEL SISTEMA PORTUARIO NACIONAL DOS BOCAS, S.A. DE C.V.  
(PESOS)


CONCEPTO	AFROHADO	AMPLIACIONES / (REDUCCIONES)	MODIFICADO	DEVENGADO	PAGADO	SUBEJERCICIO <sup>2/</sup>
	1	2 = (3-1)	3	4	5	6 = (1-4)
<b>Servicios personales</b>	<b>26,086,057</b>	<b>2,461,022</b>	<b>28,547,079</b>	<b>29,866,385</b>	<b>29,342,123</b>	<b>-1,319,306</b>
Remuneraciones al personal de carácter permanente	9,319,736	51,566	9,371,302	9,390,659	9,390,659	-19,357
Remuneraciones al personal de carácter transitorio	766,599	-165,802	600,797	679,072	672,984	-78,275
Remuneraciones adicionales y especiales	1,689,718	1,477,360	3,167,078	3,224,777	3,224,288	-57,699
Seguridad social	3,989,668	459,059	4,448,727	4,955,233	4,437,548	-506,506
Otras prestaciones sociales y económicas	9,598,358	1,360,817	10,959,175	11,616,644	11,616,644	-657,469
Previsiones	721,978	-721,978				
<b>Materiales y suministros</b>	<b>12,867,200</b>	<b>25,494,500</b>	<b>38,361,700</b>	<b>33,040,348</b>	<b>33,040,348</b>	<b>5,321,352</b>
Materiales de administración, emisión de documentos y artículos oficiales	1,760,300	-30,000	1,730,300	1,302,996	1,302,996	427,304
Alimentos y utensilios	528,100	30,000	558,100	496,230	496,230	61,870
Materiales y artículos de construcción y de reparación	1,086,000	1,195,500	2,281,500	2,177,383	2,177,383	104,117
Productos químicos, farmacéuticos y de laboratorio	270,000	45,000	315,000	303,192	303,192	11,808
Combustibles, lubricantes y aditivos	3,696,000	-2,501,000	1,195,000	1,031,437	1,031,437	163,563
Vestuario, blancos, prendas de protección y artículos deportivos	1,071,000	-74,000	997,000	494,727	494,727	502,273
Herramientas, refacciones y accesorios menores	4,455,800	26,829,000	31,284,800	27,234,383	27,234,383	4,050,417
<b>Servicios generales</b>	<b>255,851,953</b>	<b>20,300,350</b>	<b>276,152,303</b>	<b>262,310,284</b>	<b>260,483,181</b>	<b>13,842,019</b>
Servicios básicos	9,487,000	-1,200,000	8,287,000	6,298,849	6,298,849	1,988,151
Servicios de arrendamiento	27,697,000	-3,357,877	24,339,123	21,429,934	21,429,934	2,909,189
Servicios profesionales, científicos, técnicos y otros servicios	68,557,978	28,907,978	97,465,956	93,243,692	93,243,692	4,222,264
Servicios financieros, bancarios y comerciales	27,110,000	-3,925,000	23,185,000	22,096,508	22,096,508	1,088,492
Servicios de instalación, reparación, mantenimiento y conservación	45,297,980	-9,073,554	36,224,426	32,877,500	32,703,720	3,346,926
Servicios de comunicación social y publicidad	1,600,000		1,600,000	1,379,310	1,379,310	220,690
Servicios de traslado y viáticos	1,480,000		1,480,000	637,767	637,767	842,233
Servicios oficiales	1,760,000		1,760,000	634,430	634,430	1,125,570
Otros servicios generales	72,861,995	8,948,803	81,810,798	83,712,294	82,058,971	-1,901,496
<b>Bienes muebles, inmuebles e intangibles</b>		<b>1,923,877</b>	<b>1,923,877</b>	<b>1,888,490</b>	<b>1,888,490</b>	<b>35,387</b>
Mobiliario y equipo de administración		1,923,877	1,923,877	1,888,490	1,888,490	35,387
<b>Inversión pública</b>	<b>55,000,000</b>	<b>-29,941,426</b>	<b>25,058,574</b>	<b>25,058,573</b>	<b>25,058,573</b>	<b>1</b>
Obra pública en bienes propios	55,000,000	-29,941,426	25,058,574	25,058,573	25,058,573	1
<b>Total del Gasto</b>	<b>349,805,210</b>	<b>20,238,323</b>	<b>370,043,533</b>	<b>352,164,080</b>	<b>349,812,715</b>	<b>17,879,453</b>

<sup>1/</sup> Las sumas parciales y total pueden no coincidir debido al redondeo.

<sup>2/</sup> Corresponde a las Economías Presupuestarias.

Fuente: Presupuesto Aprobado y Modificado, sistemas globalizadores de la Secretaría de Hacienda y Crédito Público, Presupuesto Devengado y Pagado, el ente público.

  
Autorizó: C.P. Luis Pérez Sánchez  
Gerente de Administración y Finanzas

  
Elaboró: Mtro. Andrés Manuel Rodríguez Sastré  
Subgerente de Finanzas

## Cuenta Pública 2022


CUENTA PÚBLICA 2022  
ESTADO ANALÍTICO DEL EJERCICIO DEL PRESUPUESTO DE EGRESOS EN CLASIFICACIÓN FUNCIONAL (ARMONIZADO)<sup>1/</sup>  
13 MARINA  
J2P ADMINISTRACIÓN DEL SISTEMA PORTUARIO NACIONAL DOS BOCAS, S.A. DE C.V.  
(PESOS)

CONCEPTO	APROBADO	AMPLIACIONES/ (REDUCCIONES)	MODIFICADO	DEVENGADO	PAGADO	SUB EJERCICIO <sup>2/</sup>
	1	2 = (3-1)	3	4	5	6 = (3-4)
<b>Gobierno</b>	4,303,695	845,324	5,149,019	4,203,474	4,161,556	945,545
Coordinación de la Política de Gobierno	4,303,695	845,324	5,149,019	4,203,474	4,161,556	945,545
<b>Desarrollo Económico</b>	345,501,515	19,392,999	364,894,514	347,960,606	345,651,159	16,933,908
Transporte	345,501,515	19,392,999	364,894,514	347,960,606	345,651,159	16,933,908
<b>Total del Gasto</b>	<b>349,805,210</b>	<b>20,238,323</b>	<b>370,043,533</b>	<b>352,164,080</b>	<b>349,812,715</b>	<b>17,879,453</b>

<sup>1/</sup> Las sumas parciales y total pueden no coincidir debido al redondeo.

<sup>2/</sup> Corresponde a las Economías Presupuestarias.

Fuente: Presupuesto Aprobado y Modificado, sistemas globalizadores de la Secretaría de Hacienda y Crédito Público. Presupuesto Devengado y Pagado, el ente público.



Autorizó: C.P. Luis Pérez Sánchez  
Gerente de Administración y Finanzas



Elaboró: Mtro. Andrés Manuel Rodríguez Sastré  
Subgerente de Finanzas