

Cuenta Pública 2020

CUENTA PÚBLICA 2020
ESTADO ANALÍTICO DE INGRESOS
J2P ADMINISTRACIÓN PORTUARIA INTEGRAL DE DOS BOCAS, S.A. DE C.V.
(PESOS)


Rubro de Ingresos	INGRESO					DIFERENCIA
	ESTIMADO	AMPLIACIONES Y REDUCCIONES	MODIFICADO	DEVENGADO	RECAUDADO	
	(1)	(2)	(3 = 1 + 2)	(4)	(5)	
Impuestos	0	0	0	0	0	0
Cuotas y Aportaciones de Seguridad Social	0	0	0	0	0	0
Contribuciones de Mejoras	0	0	0	0	0	0
Derechos	0	0	0	0	0	0
Productos	0	0	0	0	0	0
Aprovechamientos	0	0	0	0	0	0
Ingresos por Venta de Bienes, Prestación de Servicios y Otros Ingresos	282,367,630	70,131,912	352,499,542	401,095,490	401,095,490	118,727,860
Participaciones, Aportaciones, Convenios, Incentivos Derivados de la Colaboración Fiscal y Fondos Distintos de Aportaciones	0	0	0	0	0	0
Transferencias, Asignaciones, Subsidios y Subvenciones, y Pensiones y Jubilaciones	0	0	0	0	0	0
Ingresos Derivados de Financiamientos	0	0	0	0	0	0
Total^{1/}	282,367,630	70,131,912	352,499,542	401,095,490	401,095,490	118,727,860
Ingresos Excedentes						118,727,860

Estado Analítico de Ingresos por Fuente de Financiamiento	INGRESO					DIFERENCIA
	ESTIMADO	AMPLIACIONES Y REDUCCIONES	MODIFICADO	DEVENGADO	RECAUDADO	
	(1)	(2)	(3 = 1 + 2)	(4)	(5)	
Ingresos del Poder Ejecutivo Federal o Estatal y de los Municipios	0	0	0	0	0	0
Impuestos	0	0	0	0	0	0
Cuotas y Aportaciones de Seguridad Social	0	0	0	0	0	0
Contribuciones de Mejoras	0	0	0	0	0	0
Derechos	0	0	0	0	0	0
Productos	0	0	0	0	0	0
Aprovechamientos	0	0	0	0	0	0
Participaciones, Aportaciones, Convenios, Incentivos Derivados de la Colaboración Fiscal y Fondos Distintos de Aportaciones	0	0	0	0	0	0
Transferencias, Asignaciones, Subsidios y Subvenciones, y Pensiones y Jubilaciones	0	0	0	0	0	0
Ingresos de los Entes Públicos de los Poderes Legislativo y Judicial, de los Órganos Autónomos y del Sector Paraestatal o Paramunicipal, así como de las Empresas Productivas del Estado	282,367,630	70,131,912	352,499,542	401,095,490	401,095,490	118,727,860
Cuotas y Aportaciones de Seguridad Social	0	0	0	0	0	0
Productos	0	0	0	0	0	0
Ingresos por Ventas de Bienes, Prestación de Servicios y Otros Ingresos	282,367,630	70,131,912	352,499,542	401,095,490	401,095,490	118,727,860
Transferencias, Asignaciones, Subsidios y Subvenciones, y Pensiones y Jubilaciones	0	0	0	0	0	0
Ingresos Derivados de Financiamiento	0	0	0	0	0	0
Ingresos Derivados de Financiamientos	0	0	0	0	0	0
Total^{1/}	282,367,630	70,131,912	352,499,542	401,095,490	401,095,490	118,727,860
Ingresos Excedentes						118,727,860

1/ Las sumas parciales y total pueden no coincidir debido al redondeo.
Fuente: El ente público.



Autorizó: C.P. Luis Pérez Sánchez
Gerente de Administración y Finanzas



Elaboró: C.P. Andrés Manuel Rodríguez Sastré
Subgerente de Finanzas.

Cuenta Pública 2020

CUENTA PÚBLICA 2020
ESTADO ANALÍTICO DEL EJERCICIO DEL PRESUPUESTO DE EGRESOS EN CLASIFICACIÓN ADMINISTRATIVA^{1/}
09 COMUNICACIONES Y TRANSPORTES
J2P ADMINISTRACIÓN PORTUARIA INTEGRAL DE DOS BOCAS, S.A. DE C.V.
(PESOS)

DENOMINACIÓN	APROBADO	MODIFICADO	DEVENGADO	PAGADO	ECONOMÍAS
TOTAL	282,367,630	317,988,669	296,063,952	294,220,074	21,924,717

1/ Las sumas parciales y total pueden no coincidir debido al redondeo.

Fuente: Presupuesto Aprobado y Modificado, sistemas globalizadores de la Secretaría de Hacienda y Crédito Público. Presupuesto Devengado y Pagado, el ente público.



Autorizó: C.P. Luis Pérez Sánchez
Gerente de Administración y Finanzas.



Elaboró: C.P. Andrés Manuel Rodríguez Sastré
Subgerente de Finanzas.

Cuenta Pública 2020

CUENTA PÚBLICA 2020
ESTADO ANALÍTICO DEL EJERCICIO DEL PRESUPUESTO DE EGRESOS EN CLASIFICACIÓN ECONÓMICA Y POR OBJETO DEL GASTO^{1/}
09 COMUNICACIONES Y TRANSPORTES
J2P ADMINISTRACIÓN PORTUARIA INTEGRAL DE DOS BOCAS, S.A. DE C.V.
(PESOS)

CLASIFICACIÓN ECONÓMICA OBJETO DEL GASTO DENOMINACIÓN	APROBADO	MODIFICADO	DEVENGADO	PAGADO	ECONOMÍAS
TOTAL	282,367,630	317,988,669	296,063,952	294,220,074	21,924,717
Gasto Corriente	282,367,630	262,856,757	256,204,881	254,361,003	6,651,876
Servicios Personales	24,841,761	27,968,447	28,170,409	27,699,467	-201,962
1000 Servicios personales	24,841,761	27,968,447	28,170,409	27,699,467	-201,962
1100 Remuneraciones al personal de carácter permanente	8,809,014	9,098,813	8,975,393	8,975,393	123,420
1200 Remuneraciones al personal de carácter transitorio	766,599	334,805	327,556	318,097	7,249
1300 Remuneraciones adicionales y especiales	1,895,640	3,072,001	2,981,994	2,981,994	90,007
1400 Seguridad social	3,405,700	3,975,849	4,435,430	3,973,947	-459,581
1500 Otras prestaciones sociales y económicas	9,298,148	11,486,979	11,450,036	11,450,036	36,943
1600 Previsiones	666,660				
Gasto De Operación	255,725,869	233,316,281	223,765,483	222,392,547	9,550,798
2000 Materiales y suministros	13,465,000	9,340,874	6,091,852	6,091,852	3,249,022
2100 Materiales de administración, emisión de documentos y artículos oficiales	1,653,000	1,263,477	1,012,370	1,012,370	251,107
2200 Alimentos y utensilios	528,100	404,662	366,843	366,843	37,819
2400 Materiales y artículos de construcción y de reparación	806,000	539,874	382,634	382,634	157,240
2500 Productos químicos, farmacéuticos y de laboratorio	170,000	419,000	352,868	352,868	66,132
2600 Combustibles, lubricantes y aditivos	4,696,000	2,644,342	1,583,605	1,583,605	1,060,737
2700 Vestuario, blancos, prendas de protección y artículos deportivos	856,000	1,013,750	567,399	567,399	446,351
2900 Herramientas, refacciones y accesorios menores	4,755,900	3,055,769	1,826,133	1,826,133	1,229,636
3000 Servicios generales	242,260,869	223,975,407	217,673,631	216,300,695	6,301,776
3100 Servicios básicos	6,832,000	6,990,421	6,565,351	6,565,351	425,070
3200 Servicios de arrendamiento	26,531,000	21,927,016	19,960,312	19,960,312	1,966,704
3300 Servicios profesionales, científicos, técnicos y otros servicios	60,621,000	62,768,695	58,794,378	58,794,378	3,974,317
3400 Servicios financieros, bancarios y comerciales	22,750,000	23,152,433	23,005,091	23,005,091	147,342
3500 Servicios de instalación, reparación, mantenimiento y conservación	101,231,000	30,500,162	29,039,747	29,039,747	1,460,415
3600 Servicios de comunicación social y publicidad	1,600,000	700,000			700,000
3700 Servicios de traslado y viáticos	1,432,000	692,248	193,427	193,427	498,821
3800 Servicios oficiales	1,625,000	692,249	75,961	75,961	616,288
3900 Otros servicios generales	19,638,869	76,552,183	80,039,364	78,666,428	-3,487,181
Otros De Corriente	1,800,000	1,572,029	4,268,989	4,268,989	-2,696,960
3000 Servicios generales	1,800,000	1,572,029	4,268,989	4,268,989	-2,696,960
3900 Otros servicios generales	1,800,000	1,572,029	4,268,989	4,268,989	-2,696,960
Pensiones Y Jubilaciones					

Cuenta Pública 2020

CUENTA PÚBLICA 2020
ESTADO ANALÍTICO DEL EJERCICIO DEL PRESUPUESTO DE EGRESOS EN CLASIFICACIÓN ECONÓMICA Y POR OBJETO DEL GASTO^{1/}
09 COMUNICACIONES Y TRANSPORTES
J2P ADMINISTRACIÓN PORTUARIA INTEGRAL DE DOS BOCAS, S.A. DE C.V.
(PESOS)

CLASIFICACIÓN ECONÓMICA OBJETO DEL GASTO DENOMINACIÓN	APROBADO	MODIFICADO	DEVENGADO	PAGADO	ECONOMÍAS
Gasto De Inversión		55,131,912	39,859,071	39,859,071	15,272,841
Inversión Física		55,131,912	39,869,071	39,869,071	15,262,841
5000 Bienes muebles, inmuebles e intangibles		29,409,761	22,813,390	22,813,390	6,596,371
5100 Mobiliario y equipo de administración		958,717	831,437	831,437	127,280
5400 Vehículos y equipo de transporte		8,874,239	5,835,077	5,835,077	3,039,162
5600 Maquinaria, otros equipos y herramientas		19,576,805	16,146,876	16,146,876	3,429,929
6000 Inversión pública		25,722,151	17,055,681	17,055,681	8,666,470
6200 Obra pública en bienes propios		25,722,151	17,055,681	17,055,681	8,666,470
Otros De Inversión			-10,000	-10,000	10,000
3000 Servicios generales			-10,000	-10,000	10,000
3900 Otros servicios generales			-10,000	-10,000	10,000

^{1/} Las sumas parciales y total pueden no coincidir debido al redondeo.

Fuente: Presupuesto Aprobado y Modificado, sistemas globalizadores de la Secretaría de Hacienda y Crédito Público. Presupuesto Devengado y Pagado, el ente público.



Autorizó: C.P. Luis Pérez Sánchez
Gerente de Administración y Finanzas.



Elaboró: C.P. Andrés Manuel Rodríguez Sastré
Subgerente de Finanzas.

Cuenta Pública 2020


CUENTA PÚBLICA 2020
ESTADO ANALÍTICO DEL EJERCICIO DEL PRESUPUESTO DE EGRESOS EN CLASIFICACIÓN POR OBJETO DEL GASTO (ARMONIZADO)^{1/}
09 COMUNICACIONES Y TRANSPORTES
J2P ADMINISTRACIÓN PORTUARIA INTEGRAL DE DOS BOCAS, S.A. DE C.V.
(PESOS)


CONCEPTO	APROBADO	AMPLIACIONES / (REDUCCIONES)	MODIFICADO	DEVENGADO	PAGADO	SUBEJERCICIO ^{2/}
	1	2 = (3-1)	3	4	5	6 = (3-4)
Servicios personales	24,841,761	3,126,686	27,968,447	28,170,409	27,699,467	-201,962
Remuneraciones al personal de carácter permanente	8,809,014	289,799	9,098,813	8,975,393	8,975,393	123,420
Remuneraciones al personal de carácter transitorio	766,599	-431,794	334,805	327,556	318,097	7,249
Remuneraciones adicionales y especiales	1,895,640	1,176,361	3,072,001	2,981,994	2,981,994	90,007
Seguridad social	3,405,700	570,149	3,975,849	4,435,430	3,973,947	-459,581
Otras prestaciones sociales y económicas	9,298,148	2,188,831	11,486,979	11,450,036	11,450,036	36,943
Previsiones	666,660	-666,660				
Materiales y suministros	13,465,000	-4,124,126	9,340,874	6,091,852	6,091,852	3,249,022
Materiales de administración, emisión de documentos y artículos oficiales	1,653,000	-389,523	1,263,477	1,012,370	1,012,370	251,107
Alimentos y utensilios	528,100	-123,438	404,662	366,843	366,843	37,819
Materiales y artículos de construcción y de reparación	806,000	-266,126	539,874	382,634	382,634	157,240
Productos químicos, farmacéuticos y de laboratorio	170,000	249,000	419,000	352,868	352,868	66,132
Combustibles, lubricantes y aditivos	4,696,000	-2,051,658	2,644,342	1,583,605	1,583,605	1,060,737
Vestuario, blancos, prendas de protección y artículos deportivos	856,000	157,750	1,013,750	567,399	567,399	446,351
Herramientas, refacciones y accesorios menores	4,755,900	-1,700,131	3,055,769	1,826,133	1,826,133	1,229,636
Servicios generales	244,060,869	-18,513,433	225,547,436	221,932,620	220,559,684	3,614,816
Servicios básicos	6,832,000	158,421	6,990,421	6,565,351	6,565,351	425,070
Servicios de arrendamiento	26,531,000	-4,603,984	21,927,016	19,960,312	19,960,312	1,966,704
Servicios profesionales, científicos, técnicos y otros servicios	60,621,000	2,147,695	62,768,695	58,794,378	58,794,378	3,974,317
Servicios financieros, bancarios y comerciales	22,750,000	402,433	23,152,433	23,005,091	23,005,091	147,342
Servicios de instalación, reparación, mantenimiento y conservación	101,231,000	-70,730,838	30,500,162	29,039,747	29,039,747	1,460,415
Servicios de comunicación social y publicidad	1,600,000	-900,000	700,000			700,000
Servicios de traslado y viáticos	1,432,000	-739,752	692,248	193,427	193,427	498,821
Servicios oficiales	1,625,000	-932,751	692,249	75,961	75,961	616,288
Otros servicios generales	21,438,869	56,685,343	78,124,212	84,298,353	82,925,417	-6,174,141
Bienes muebles, inmuebles e intangibles		29,409,761	29,409,761	22,813,390	22,813,390	6,596,371
Mobiliario y equipo de administración		958,717	958,717	831,437	831,437	127,280
Vehículos y equipo de transporte		8,874,239	8,874,239	5,835,077	5,835,077	3,039,162
Maquinaria, otros equipos y herramientas		19,576,805	19,576,805	16,146,876	16,146,876	3,429,929
Inversión pública		25,722,151	25,722,151	17,055,681	17,055,681	8,666,470
Obra pública en bienes propios		25,722,151	25,722,151	17,055,681	17,055,681	8,666,470
Total del Gasto	282,367,630	35,621,039	317,988,669	296,063,952	294,220,074	21,924,717

1/ Las sumas parciales y total pueden no coincidir debido al redondeo.

2/ Corresponde a las Economías Presupuestarias.

Fuente: Presupuesto Aprobado y Modificado, sistemas globalizadores de la Secretaría de Hacienda y Crédito Público. Presupuesto Devengado y Pagado, el ente público.


 Autorizó: C.P. Luis Pérez Sánchez
 Gerente de Administración y Finanzas.


 Elaboró: C.P. Andrés Manuel Rodríguez Sastré
 Subgerente de Finanzas.

Cuenta Pública 2020

CUENTA PÚBLICA 2020
ESTADO ANALÍTICO DEL EJERCICIO DEL PRESUPUESTO DE EGRESOS EN CLASIFICACIÓN FUNCIONAL-PROGRAMÁTICA^{1/}
09 COMUNICACIONES Y TRANSPORTES
J2P ADMINISTRACIÓN PORTUARIA INTEGRAL DE DOS BOCAS, S.A. DE C.V.
(PESOS)

CATEGORÍAS PROGRAMÁTICAS						DENOMINACIÓN	GASTO CORRIENTE					PENSIONES Y JUBILACIONES	GASTO DE INVERSIÓN				TOTAL			
FI	FN	SF	AL	PR	UR		SERVICIOS PERSONALES	GASTO DE OPERACIÓN	SUBSIDIOS	OTROS DE CORRIENTE	SUMA		INVERSIÓN FÍSICA	SUBSIDIOS	OTROS DE INVERSIÓN	SUMA	TOTAL	ESTRUCTURA PORCENTUAL		
																		CORRIENTE	PENSIONES Y JUBILACIONES	INVERSIÓN
						TOTAL APROBADO	24,841,761	255,725,869		1,800,000	282,367,630					282,367,630	100.0			
						TOTAL MODIFICADO	27,968,447	233,316,281		1,572,029	262,856,757					317,988,669	82.7		17.3	
						TOTAL DEVENGADO	28,170,409	223,765,483		4,268,989	256,204,881	55,131,912		-10,000	39,859,071	296,063,952	86.5		13.5	
						TOTAL PAGADO	27,699,467	222,392,547		4,268,989	254,361,003	39,869,071		-10,000	39,859,071	294,220,074	86.5		13.5	
						Porcentaje Pag/Aprob	111.5	87.0		237.2	90.1					104.2				
						Porcentaje Pag/Modif	99.0	95.3		271.6	96.8	72.3			72.3	92.5				
1						Gobierno														
1						Aprobado	2,192,124	1,787,500		125,000	4,104,624				4,104,624	100.0				
1						Modificado	1,823,270	1,703,079		119,160	3,645,509				3,645,509	100.0				
1						Devengado	1,818,692	850,094		119,158	2,787,944				2,787,944	100.0				
1						Pagado	1,781,367	845,397		119,158	2,745,922				2,745,922	100.0				
1						Porcentaje Pag/Aprob	81.3	47.3		95.3	66.9				66.9					
1						Porcentaje Pag/Modif	97.7	49.6		100.0	75.3				75.3					
1	3					Coordinación de la Política de Gobierno														
1	3					Aprobado	2,192,124	1,787,500		125,000	4,104,624				4,104,624	100.0				
1	3					Modificado	1,823,270	1,703,079		119,160	3,645,509				3,645,509	100.0				
1	3					Devengado	1,818,692	850,094		119,158	2,787,944				2,787,944	100.0				
1	3					Pagado	1,781,367	845,397		119,158	2,745,922				2,745,922	100.0				
1	3					Porcentaje Pag/Aprob	81.3	47.3		95.3	66.9				66.9					
1	3					Porcentaje Pag/Modif	97.7	49.6		100.0	75.3				75.3					
1	3	04				Función Pública														
1	3	04				Aprobado	2,192,124	1,787,500		125,000	4,104,624				4,104,624	100.0				
1	3	04				Modificado	1,823,270	1,703,079		119,160	3,645,509				3,645,509	100.0				
1	3	04				Devengado	1,818,692	850,094		119,158	2,787,944				2,787,944	100.0				
1	3	04				Pagado	1,781,367	845,397		119,158	2,745,922				2,745,922	100.0				
1	3	04				Porcentaje Pag/Aprob	81.3	47.3		95.3	66.9				66.9					
1	3	04				Porcentaje Pag/Modif	97.7	49.6		100.0	75.3				75.3					
1	3	04	001			Función pública y buen gobierno														
1	3	04	001			Aprobado	2,192,124	1,787,500		125,000	4,104,624				4,104,624	100.0				
1	3	04	001			Modificado	1,823,270	1,703,079		119,160	3,645,509				3,645,509	100.0				
1	3	04	001			Devengado	1,818,692	850,094		119,158	2,787,944				2,787,944	100.0				
1	3	04	001			Pagado	1,781,367	845,397		119,158	2,745,922				2,745,922	100.0				
1	3	04	001			Porcentaje Pag/Aprob	81.3	47.3		95.3	66.9				66.9					
1	3	04	001			Porcentaje Pag/Modif	97.7	49.6		100.0	75.3				75.3					
1	3	04	001	0001		Actividades de apoyo a la función pública y buen gobierno														
1	3	04	001	0001		Aprobado	2,192,124	1,787,500		125,000	4,104,624				4,104,624	100.0				
1	3	04	001	0001		Modificado	1,823,270	1,703,079		119,160	3,645,509				3,645,509	100.0				
1	3	04	001	0001		Devengado	1,818,692	850,094		119,158	2,787,944				2,787,944	100.0				
1	3	04	001	0001		Pagado	1,781,367	845,397		119,158	2,745,922				2,745,922	100.0				
1	3	04	001	0001		Porcentaje Pag/Aprob	81.3	47.3		95.3	66.9				66.9					
1	3	04	001	0001		Porcentaje Pag/Modif	97.7	49.6		100.0	75.3				75.3					
1	3	04	001	0001	J2P	Administración Portuaria Integral de Dos Bocas, S.A. de C.V.														
1	3	04	001	0001	J2P	Aprobado	2,192,124	1,787,500		125,000	4,104,624				4,104,624	100.0				
1	3	04	001	0001	J2P	Modificado	1,823,270	1,703,079		119,160	3,645,509				3,645,509	100.0				

Cuenta Pública 2020

CUENTA PÚBLICA 2020
ESTADO ANALÍTICO DEL EJERCICIO DEL PRESUPUESTO DE EGRESOS EN CLASIFICACIÓN FUNCIONAL-PROGRAMÁTICA^{1/}
09 COMUNICACIONES Y TRANSPORTES
J2P ADMINISTRACIÓN PORTUARIA INTEGRAL DE DOS BOCAS, S.A. DE C.V.
(PESOS)

CATEGORÍAS PROGRAMÁTICAS						DENOMINACIÓN	GASTO CORRIENTE					PENSIONES Y JUBILACIONES	GASTO DE INVERSIÓN				TOTAL			
FI	FN	SF	AI	PP	UR		SERVICIOS PERSONALES	GASTO DE OPERACIÓN	SUBSIDIOS	OTROS DE CORRIENTE	SUMA		INVERSIÓN FÍSICA	SUBSIDIOS	OTROS DE INVERSIÓN	SUMA	TOTAL	ESTRUCTURA PORCENTUAL		
																		CORRIENTE	PENSIONES Y JUBILACIONES	INVERSIÓN
1	3	04	001	O001	J2P	Devengado	1,818,692	850,094		119,158	2,787,944				2,787,944	100.0				
1	3	04	001	O001	J2P	Pagado	1,781,367	845,397		119,158	2,745,922				2,745,922	100.0				
1	3	04	001	O001	J2P	Porcentaje Pag/Aprob	81.3	47.3		95.3	66.9				66.9					
1	3	04	001	O001	J2P	Porcentaje Pag/Modif	97.7	49.6		100.0	75.3				75.3					
3						Desarrollo Económico														
3						Aprobado	22,649,637	253,938,369		1,675,000	278,263,006				278,263,006	100.0				
3						Modificado	26,145,177	231,613,202		1,452,869	259,211,248				259,211,248	82.5		17.5		
3						Devengado	26,351,717	222,915,389		4,149,831	253,416,937	55,131,912			314,343,160	86.4		13.6		
3						Pagado	25,918,100	221,547,150		4,149,831	251,615,081	39,869,071	-10,000		293,276,008	86.3		13.7		
3						Porcentaje Pag/Aprob	114.4	87.2		247.8	90.4				104.7					
3						Porcentaje Pag/Modif	99.1	95.7		285.6	97.1	72.3			92.7					
3						Transporte														
3						Aprobado	22,649,637	253,938,369		1,675,000	278,263,006				278,263,006	100.0				
3						Modificado	26,145,177	231,613,202		1,452,869	259,211,248	55,131,912			314,343,160	82.5		17.5		
3						Devengado	26,351,717	222,915,389		4,149,831	253,416,937	39,869,071			293,276,008	86.4		13.6		
3						Pagado	25,918,100	221,547,150		4,149,831	251,615,081	39,869,071	-10,000		291,474,152	86.3		13.7		
3						Porcentaje Pag/Aprob	114.4	87.2		247.8	90.4				104.7					
3						Porcentaje Pag/Modif	99.1	95.7		285.6	97.1	72.3			92.7					
3						Transporte por Agua y Puertos														
3						Aprobado	22,649,637	253,938,369		1,675,000	278,263,006				278,263,006	100.0				
3						Modificado	26,145,177	231,613,202		1,452,869	259,211,248	55,131,912			314,343,160	82.5		17.5		
3						Devengado	26,351,717	222,915,389		4,149,831	253,416,937	39,869,071			293,276,008	86.4		13.6		
3						Pagado	25,918,100	221,547,150		4,149,831	251,615,081	39,869,071	-10,000		291,474,152	86.3		13.7		
3						Porcentaje Pag/Aprob	114.4	87.2		247.8	90.4				104.7					
3						Porcentaje Pag/Modif	99.1	95.7		285.6	97.1	72.3			92.7					
3						Servicios de apoyo administrativo														
3						Aprobado	6,308,265	9,186,500		25,000	15,519,765				15,519,765	100.0				
3						Modificado	6,849,522	7,047,517		404,246	14,301,285				14,301,285	100.0				
3						Devengado	6,963,858	5,221,525		3,240,604	15,425,987				15,415,987	100.1		-0.1		
3						Pagado	6,824,600	5,199,341		3,240,604	15,264,545				15,254,545	100.1		-0.1		
3						Porcentaje Pag/Aprob	108.2	56.6		-0-	98.4				98.3					
3						Porcentaje Pag/Modif	99.6	73.8		-0-	106.7				106.7					
3						Actividades de apoyo administrativo														
3						Aprobado	6,308,265	9,186,500		25,000	15,519,765				15,519,765	100.0				
3						Modificado	6,849,522	7,047,517		404,246	14,301,285				14,301,285	100.0				
3						Devengado	6,963,858	5,221,525		3,79,246	12,564,629				12,564,629	100.0				
3						Pagado	6,824,600	5,199,341		3,79,246	12,403,187				12,403,187	100.0				
3						Porcentaje Pag/Aprob	108.2	56.6		-0-	79.9				79.9					
3						Porcentaje Pag/Modif	99.6	73.8		93.8	86.7				86.7					
3						Administración Portuaria Integral de Dos Bocas, S.A. de C.V.														
3						Aprobado	6,308,265	9,186,500		25,000	15,519,765				15,519,765	100.0				
3						Modificado	6,849,522	7,047,517		404,246	14,301,285				14,301,285	100.0				
3						Devengado	6,963,858	5,221,525		3,79,246	12,564,629				12,564,629	100.0				
3						Pagado	6,824,600	5,199,341		3,79,246	12,403,187				12,403,187	100.0				

Cuenta Pública 2020

CUENTA PÚBLICA 2020
ESTADO ANALÍTICO DEL EJERCICIO DEL PRESUPUESTO DE EGRESOS EN CLASIFICACIÓN FUNCIONAL-PROGRAMÁTICA 1/
09 COMUNICACIONES Y TRANSPORTES
J2P ADMINISTRACIÓN PORTUARIA INTEGRAL DE DOS BOCAS, S.A. DE C.V.
(PESOS)

CATEGORÍAS PROGRAMÁTICAS							DENOMINACIÓN	GASTO CORRIENTE					PENSIONES Y JUBILACIONES	GASTO DE INVERSIÓN				TOTAL		
FI	FN	SF	AI	PP	UR	SERVICIOS PERSONALES		GASTO DE OPERACIÓN	SUBSIDIOS	OTROS DE CORRIENTE	SUMA	INVERSIÓN FÍSICA		SUBSIDIOS	OTROS DE INVERSIÓN	SUMA	TOTAL	ESTRUCTURA PORCENTUAL		
																CORRIENTE	PENSIONES Y JUBILACIONES	INVERSIÓN		
3	5	02	002	M001	J2P	Porcentaje Pag/Aprob	108.2	56.6	-0-	79.9						79.9				
3	5	02	002	M001	J2P	Porcentaje Pag/Modif	99.6	73.8		93.8						86.7				
3	5	02	002	W001		Operaciones Ajenas														
3	5	02	002	W001		Aprobado														
3	5	02	002	W001		Modificado														
3	5	02	002	W001		Devengado				2,861,358	2,861,358									
3	5	02	002	W001		Pagado				2,861,358	2,861,358			-10,000	-10,000	2,851,358	100.4		-0-	
3	5	02	002	W001		Porcentaje Pag/Aprob								-10,000	-10,000	2,851,358	100.4		-0-	
3	5	02	002	W001		Porcentaje Pag/Modif														
3	5	02	002	W001	J2P	Administración Portuaria Integral de Dos Bocas, S.A. de C.V.														
3	5	02	002	W001	J2P	Aprobado														
3	5	02	002	W001	J2P	Modificado														
3	5	02	002	W001	J2P	Devengado				2,861,358	2,861,358			-10,000	-10,000	2,851,358	100.4		-0-	
3	5	02	002	W001	J2P	Pagado				2,861,358	2,861,358			-10,000	-10,000	2,851,358	100.4		-0-	
3	5	02	002	W001	J2P	Porcentaje Pag/Aprob														
3	5	02	002	W001	J2P	Porcentaje Pag/Modif														
3	5	02	004			Puertos eficientes y competitivos														
3	5	02	004			Aprobado	16,341,372	244,751,869		1,650,000	262,743,241					262,743,241	100.0			
3	5	02	004			Modificado	19,295,655	224,565,685		1,048,623	244,909,963					262,743,241	100.0			
3	5	02	004			Devengado	19,387,859	217,693,864		909,227	237,990,950	55,131,912			55,131,912	300,041,875	81.6		18.4	
3	5	02	004			Pagado	19,093,500	216,347,809		909,227	236,350,536	39,869,071			39,869,071	277,860,021	85.7		14.3	
3	5	02	004			Porcentaje Pag/Aprob	116.8	88.4		55.1	90.0					276,219,607	85.6		14.4	
3	5	02	004			Porcentaje Pag/Modif	99.0	96.3		86.7	96.5					105.1				
3	5	02	004	E008		Operación de infraestructura marítimo-portuaria														
3	5	02	004	E008		Aprobado	16,341,372	244,751,869		1,650,000	262,743,241					262,743,241	100.0			
3	5	02	004	E008		Modificado	19,295,655	224,565,685		1,048,623	244,909,963					262,743,241	100.0			
3	5	02	004	E008		Devengado	19,387,859	217,693,864		909,227	237,990,950	22,535,522			22,535,522	267,445,485	91.6		8.4	
3	5	02	004	E008		Pagado	19,093,500	216,347,809		909,227	236,350,536	16,978,313			16,978,313	254,969,263	93.3		6.7	
3	5	02	004	E008		Porcentaje Pag/Aprob	116.8	88.4		55.1	90.0					253,328,849	93.3		6.7	
3	5	02	004	E008		Porcentaje Pag/Modif	99.0	96.3		86.7	96.5					96.4				
3	5	02	004	E008	J2P	Administración Portuaria Integral de Dos Bocas, S.A. de C.V.														
3	5	02	004	E008	J2P	Aprobado	16,341,372	244,751,869		1,650,000	262,743,241					262,743,241	100.0			
3	5	02	004	E008	J2P	Modificado	19,295,655	224,565,685		1,048,623	244,909,963					262,743,241	100.0			
3	5	02	004	E008	J2P	Devengado	19,387,859	217,693,864		909,227	237,990,950	22,535,522			22,535,522	267,445,485	91.6		8.4	
3	5	02	004	E008	J2P	Pagado	19,093,500	216,347,809		909,227	236,350,536	16,978,313			16,978,313	254,969,263	93.3		6.7	
3	5	02	004	E008	J2P	Porcentaje Pag/Aprob	116.8	88.4		55.1	90.0					253,328,849	93.3		6.7	
3	5	02	004	E008	J2P	Porcentaje Pag/Modif	99.0	96.3		86.7	96.5					96.4				
3	5	02	004	K004		Proyectos de construcción de puertos														
3	5	02	004	K004		Aprobado														
3	5	02	004	K004		Modificado														
3	5	02	004	K004		Devengado										32,596,390	32,596,390		100.0	
3	5	02	004	K004		Pagado										22,890,758	22,890,758		100.0	
3	5	02	004	K004		Porcentaje Pag/Aprob										22,890,758	22,890,758		100.0	

Cuenta Pública 2020


CUENTA PÚBLICA 2020
ESTADO ANALÍTICO DEL EJERCICIO DEL PRESUPUESTO DE EGRESOS EN CLASIFICACIÓN FUNCIONAL-PROGRAMÁTICA^{1/}
09 COMUNICACIONES Y TRANSPORTES
J2P ADMINISTRACIÓN PORTUARIA INTEGRAL DE DOS BOCAS, S.A. DE C.V.
(PESOS)

CATEGORÍAS PROGRAMÁTICAS						DENOMINACIÓN	GASTO CORRIENTE					PENSIONES Y JUBILACIONES	GASTO DE INVERSIÓN				TOTAL					
TI	FN	SF	AI	PP	UR		SERVICIOS PERSONALES	GASTO DE OPERACIÓN	SUBSIDIOS	OTROS DE CORRIENTE	SUMA		INVERSIÓN FÍSICA	SUBSIDIOS	OTROS DE INVERSIÓN	SUMA	TOTAL	ESTRUCTURA PORCENTUAL				
																		CORRIENTE	PENSIONES Y JUBILACIONES	INVERSIÓN		
3	5	02	004	K004		Porcentaje Pag/Modif																
3	5	02	004	K004	J2P	Administración Portuaria Integral de Dos Bocas, S.A. de C.V.																
3	5	02	004	K004	J2P	Aprobado																
3	5	02	004	K004	J2P	Modificado																
3	5	02	004	K004	J2P	Devengado										32,596,390			32,596,390	32,596,390		100.0
3	5	02	004	K004	J2P	Pagado										22,890,758			22,890,758	22,890,758		100.0
3	5	02	004	K004	J2P	Porcentaje Pag/Aprob										22,890,758			22,890,758	22,890,758		100.0
3	5	02	004	K004	J2P	Porcentaje Pag/Modif																
											70.2				70.2	70.2						

^{1/} Las sumas parciales y total pueden no coincidir debido al redondeo. El símbolo -0- corresponde a porcentajes menores a 0.05% o mayores a 500%.
Fuente: Presupuesto Aprobado y Modificado, sistemas globalizadores de la Secretaría de Hacienda y Crédito Público, Presupuesto Devengado y Pagado, el ente público.



Autorizó: C.P. Luis Pérez Sánchez
Gerente de Administración y Finanzas.



Elaboró: C.P. Andrés Manuel Rodríguez Sastré
Subgerente de Finanzas.

Cuenta Pública 2020

CUENTA PÚBLICA 2020
ESTADO ANALÍTICO DEL EJERCICIO DEL PRESUPUESTO DE EGRESOS EN CLASIFICACIÓN FUNCIONAL (ARMONIZADO)^{1/}
09 COMUNICACIONES Y TRANSPORTES
J2P ADMINISTRACIÓN PORTUARIA INTEGRAL DE DOS BOCAS, S.A. DE C.V.
(PESOS)

CONCEPTO	APROBADO	AMPLIACIONES / (REDUCCIONES)	MODIFICADO	DEVENGADO	PAGADO	SUBEJERCICIO ^{2/}
	1	2 = (3-1)	3	4	5	6 = (3-4)
Gobierno	4,104,624	-459,115	3,645,509	2,787,944	2,745,922	857,565
Coordinación de la Política de Gobierno	4,104,624	-459,115	3,645,509	2,787,944	2,745,922	857,565
Desarrollo Económico	278,263,006	36,080,154	314,343,160	293,276,008	291,474,152	21,067,152
Transporte	278,263,006	36,080,154	314,343,160	293,276,008	291,474,152	21,067,152
Total del Gasto	282,367,630	35,621,039	317,988,669	296,063,952	294,220,074	21,924,717

1/ Las sumas parciales y total pueden no coincidir debido al redondeo.

2/ Corresponde a las Economías Presupuestarias.

Fuente: Presupuesto Aprobado y Modificado, sistemas globalizadores de la Secretaría de Hacienda y Crédito Público. Presupuesto Devengado y Pagado, el ente público.



Autorizó: C.P. Luis Pérez Sánchez
Gerente de Administración y Finanzas.



Elaboró: C.P. Andrés Manuel Rodríguez Sastré
Subgerente de Finanzas.