



RUBRO DE INGRESOS	INGRESO						
	ESTIMADO ANUAL	AMPLIACIONES Y REDUCCIONES	MODIFICADO ANUAL	PROGRAMADO AL MES	DEVENGADO A JUNIO	RECAUDADO A JUNIO	DIFERENCIA
	(1)	(2)	(3 = 1 + 2)	(4)	(5)	(6)	(7 = 6 - 4)
IMPUESTOS	-	-	-	-	-	-	-
CUOTAS Y APORTACIONES DE SEGURIDAD SOCIAL	-	-	-	-	-	-	-
CONTRIBUCIONES DE MEJORAS	-	-	-	-	-	-	-
DERECHOS	-	-	-	-	-	-	-
PRODUCTOS	-	-	-	-	-	-	-
CORRIENTE	-	-	-	-	-	-	-
CAPITAL	-	-	-	-	-	-	-
APROVECHAMIENTOS	-	-	-	-	-	-	-
CORRIENTE	-	-	-	-	-	-	-
CAPITAL	-	-	-	-	-	-	-
INGRESOS POR VENTA DE BIENES Y SERVICIOS	330,455,000	0	330,455,000	164,761,336	202,680,833	206,148,068	41,386,732
PARTICIPACIONES Y APORTACIONES	-	-	-	-	-	-	-
TRANSFERENCIAS, ASIGNACIONES, SUBSIDIOS Y OTRAS AYUDAS	-	-	-	-	-	-	-
INGRESOS DERIVADOS DE FINANCIAMIENTOS	-	-	-	-	-	-	-
TOTAL	330,455,000	0	330,455,000	164,761,336	202,680,833	206,148,068	
					INGRESOS EXCEDENTES		41,386,732

ESTADO ANALITICO DE INGRESOS POR FUENTE DE FINANCIAMIENTO	INGRESO						
	ESTIMADO ANUAL			PROGRAMADO AL MES	DEVENGADO A JUNIO	RECAUDADO A JUNIO	DIFERENCIA
	(1)			(4)	(5)	(6)	(7 = 6 - 4)
INGRESOS DEL GOBIERNO	-	-	-	-	-	-	-
IMPUESTOS	-	-	-	-	-	-	-
CONTRIBUCIONES DE MEJORAS	-	-	-	-	-	-	-
DERECHOS	-	-	-	-	-	-	-
PRODUCTOS	-	-	-	-	-	-	-
CORRIENTE	-	-	-	-	-	-	-
CAPITAL	-	-	-	-	-	-	-
APROVECHAMIENTOS	-	-	-	-	-	-	-
CORRIENTE	-	-	-	-	-	-	-
CAPITAL	-	-	-	-	-	-	-
PARTICIPACIONES Y APORTACIONES	-	-	-	-	-	-	-
TRANSFERENCIAS, ASIGNACIONES, SUBSIDIOS Y OTRAS AYUDAS	-	-	-	-	-	-	-
INGRESOS DE ORGANISMOS Y EMPRESAS	330,455,000	0	0	164,761,336	202,680,833	206,148,068	41,386,732
CUOTAS Y APORTACIONES DE SEGURIDAD SOCIAL	-	-	-	-	-	-	-
INGRESOS POR VENTA DE BIENES Y SERVICIOS	330,455,000	0	0	164,761,336	202,680,833	206,148,068	41,386,732
TRANSFERENCIAS, ASIGNACIONES, SUBSIDIOS Y OTRAS AYUDAS	-	-	-	-	-	-	-
INGRESOS DERIVADOS DE FINANCIAMIENTO	-	-	-	-	-	-	-
INGRESOS DERIVADOS DE FINANCIAMIENTOS	-	-	-	-	-	-	-
TOTAL	330,455,000	0	0	164,761,336	202,680,833	206,148,068	
					INGRESOS EXCEDENTES		41,386,732

1/ Las sumas parciales y total pueden no coincidir debido al redondeo.
 Fuente: El ente público.



Autorizó: Andrés Manuel Rodríguez Sastré,
 Subgerente de Finanzas.



Elaboró: Alejandro Pérez Anéulo,
 Departamento de Contabilidad y Presupuesto.



ESTADO ANALÍTICO DEL EJERCICIO DEL PRESUPUESTO DE EGRESOS EN CLASIFICACIÓN ADMINISTRATIVA^{1/}
DEL 01 DE ENERO AL 30 DE JUNIO DE 2021
09 COMUNICACIONES Y TRANSPORTES
J2P ADMINISTRACIÓN PORTUARIA INTEGRAL DE DOS BOCAS, S.A. DE C.V.
(PESOS)



DENOMINACIÓN	APROBADO ANUAL	MODIFICADO ANUAL	PROGRAMADO AL MES	DEVENGADO JUNIO	PAGADO A JUNIO	ECONOMÍAS
TOTAL	330,455,000	330,455,000	164,761,336	91,544,492	87,419,846	73,216,844

1/ Las sumas parciales y total pueden no coincidir debido al redondeo.

Fuente: Presupuesto Aprobado y Modificado, sistemas globalizadores de la Secretaría de Hacienda y Crédito Público. Presupuesto Devengado y Pagado, el ente público.

Autorizó: Andrés Manuel Rodríguez Sastré.
Subgerente de Finanzas.

Elaboró: Alejandro Pérez Angulo.
Departamento de Contabilidad y Presupuesto.

CLASIFICACIÓN ECONÓMICA OBJETO DEL GASTO DENOMINACIÓN	APROBADO ANUAL	MODIFICADO ANUAL	PROGRAMADO AL MES	DEVENGADO A JUNIO	PAGADO A JUNIO	ECONOMÍAS
TOTAL	330,455,000	330,455,000	164,761,336	91,544,491	87,419,846	73,216,845
Gasto Corriente	292,417,218	248,776,979	121,274,557	88,342,725	84,218,080	32,931,832
Servicios Personales	25,265,675	25,265,675	11,372,102	12,963,042	11,373,763	-1,590,940
1000 Servicios personales	25,265,675	25,265,675	11,372,102	12,963,042	11,373,763	-1,590,940
1100 Remuneraciones al personal de carácter permanente	9,013,292	9,013,292	4,506,648	4,478,866	4,478,866	27,782
1200 Remuneraciones al personal de carácter transitorio	766,599	766,599	383,298	148,094	126,314	235,204
1300 Remuneraciones adicionales y especiales	1,963,551	1,963,551	43,140	1,255,398	183,585	-1,212,258
1400 Seguridad social	3,520,020	3,520,020	1,950,020	2,301,281	1,805,595	-351,261
1500 Otras prestaciones sociales y económicas	9,299,005	9,299,005	4,488,996	4,779,403	4,779,403	-290,407
1600 Previsiones	703,208	703,208	0	0	0	0
Gasto De Operación	262,196,543	218,556,304	105,167,453	74,059,755	71,524,390	31,107,698
2000 Materiales y suministros	12,867,200	12,867,200	6,527,624	2,664,204	2,639,698	3,863,420
2100 Materiales de administración, emisión de documentos y artículos oficiales	1,760,300	1,760,300	840,253	433,052	433,052	407,201
2200 Alimentos y utensilios	528,100	528,100	271,298	368,504	368,504	-97,206
2400 Materiales y artículos de construcción y de reparación	1,086,000	1,086,000	516,000	120,802	120,802	395,198
2500 Productos químicos, farmacéuticos y de laboratorio	270,000	270,000	151,273	63,095	63,095	88,178
2600 Combustibles, lubricantes y aditivos	3,696,000	3,696,000	1,568,748	1,364,388	1,360,794	204,360
2700 Vestuario, blancos, prendas de protección y artículos deportivos	1,071,000	1,071,000	946,500	1,887	1,887	944,613
2900 Herramientas, refacciones y accesorios menores	4,455,800	4,455,800	2,233,552	312,476	291,564	1,921,076
3000 Servicios generales	249,329,343	205,689,104	98,639,829	71,395,551	68,884,692	27,244,278
3100 Servicios básicos	9,482,000	9,482,000	4,775,748	2,721,554	2,721,554	2,054,194
3200 Servicios de arrendamiento	24,951,000	23,201,000	11,336,988	6,085,963	5,765,730	5,251,025
3300 Servicios profesionales, científicos, técnicos y otros servicios	78,357,978	78,357,978	38,904,041	27,634,777	27,343,292	11,269,264
3400 Servicios financieros, bancarios y comerciales	25,110,000	25,110,000	18,777,002	10,912,923	10,912,923	7,864,079
3500 Servicios de instalación, reparación, mantenimiento y conservación	54,505,218	33,509,000	13,494,982	3,249,225	2,865,708	10,245,757
3600 Servicios de comunicación social y publicidad	1,600,000	1,600,000	732,725	0	0	732,725
3700 Servicios de traslado y viáticos	1,480,000	1,480,000	686,317	126,232	126,232	560,085
3800 Servicios oficiales	1,710,000	1,710,000	775,131	196,177	196,177	578,954
3900 Otros servicios generales	52,133,147	31,239,126	9,156,895	20,468,700	18,953,076	-11,311,805
Otros De Corriente	4,955,000	4,955,000	4,735,002	1,319,928	1,319,928	3,415,074
3000 Servicios generales	4,955,000	4,955,000	4,735,002	1,319,928	1,319,928	3,415,074
3900 Otros servicios generales	4,955,000	4,955,000	4,735,002	1,319,928	1,319,928	3,415,074
Pensiones Y Jubilaciones						

CLASIFICACIÓN ECONÓMICA OBJETO DEL GASTO DENOMINACIÓN	APROBADO ANUAL	MODIFICADO ANUAL	PROGRAMADO AL MES	DEVENGADO A JUNIO	PAGADO A JUNIO	ECONOMÍAS
Gasto De Inversión	38,037,782	81,678,021	43,486,779	3,201,766	3,201,766	40,285,013
Inversión Física	38,037,782	81,678,021	43,486,779	3,201,766	3,201,766	40,285,013
6000 Inversión pública	38,037,782	81,678,021	43,486,779	3,201,766	3,201,766	40,285,013
6200 Obra pública en bienes propios	38,037,782	81,678,021	43,486,779	3,201,766	3,201,766	40,285,013
Otros De Inversión	0	0	0	0	0	0
3000 Servicios generales	0	0	0	0	0	0
3900 Otros servicios generales	0	0	0	0	0	0

1/ Las sumas parciales y total pueden no coincidir debido al redondeo.

Fuente: Presupuesto Aprobado y Modificado, sistemas globalizadores de la Secretaría de Hacienda y Crédito Público. Presupuesto Devengado y Pagado, el ente público.



Autorizó: Andrés Manuel Rodríguez Sastré.
Subgerente de Finanzas.



Elaboró: Alejandro Pérez Angulo.
Departamento de Contabilidad y Presupuesto.


CONCEPTO	APROBADO ANUAL	AMPLIACIONES / (REDUCCIONES)	MODIFICADO ANUAL	PROGRAMADO AL MES	DEVENGADO A JUNIO	PAGADO A JUNIO	SUBEJERCICIO ^{2/}
	1	2 = (3-1)	3	4	5	6	7 = (4-5)
Servicios personales	25,265,675	0	25,265,675	11,372,102	12,963,042	11,373,763	-1,590,940
Remuneraciones al personal de carácter permanente	9,013,292	0	9,013,292	4,506,648	4,478,866	4,478,866	27,782
Remuneraciones al personal de carácter transitorio	766,599	0	766,599	383,298	148,094	126,314	235,204
Remuneraciones adicionales y especiales	1,963,551	0	1,963,551	43,140	1,255,398	183,585	-1,212,258
Seguridad social	3,520,020	0	3,520,020	1,950,020	2,301,281	1,805,595	-351,261
Otras prestaciones sociales y económicas	9,299,005	0	9,299,005	4,488,996	4,779,403	4,779,403	-290,407
Previsiones	703,208	0	703,208	0	0	0	0
Materiales y suministros	12,867,200	0	12,867,200	6,527,624	2,664,204	2,639,698	3,863,420
Materiales de administración, emisión de documentos y artículos oficiales	1,760,300	0	1,760,300	840,253	433,052	433,052	407,201
Alimentos y utensilios	528,100	0	528,100	271,298	368,504	368,504	-97,206
Materiales y artículos de construcción y de reparación	1,086,000	0	1,086,000	516,000	120,802	120,802	395,198
Productos químicos, farmacéuticos y de laboratorio	270,000	0	270,000	151,273	63,095	63,095	88,178
Combustibles, lubricantes y aditivos	3,696,000	0	3,696,000	1,568,748	1,364,388	1,360,794	204,360
Vestuario, blancos, prendas de protección y artículos deportivos	1,071,000	0	1,071,000	946,500	1,887	1,887	944,613
Herramientas, refacciones y accesorios menores	4,455,800	0	4,455,800	2,233,552	312,476	291,564	1,921,076
Servicios generales	254,284,343	-43,640,239	210,644,104	103,374,831	72,715,479	122,096,120	30,659,352
Servicios básicos	9,482,000	0	9,482,000	4,775,748	2,721,554	2,721,554	2,054,194
Servicios de arrendamiento	24,951,000	-1,750,000	23,201,000	11,336,988	6,085,963	57,657,230	5,251,025
Servicios profesionales, científicos, técnicos y otros servicios	78,357,978	0	78,357,978	38,904,041	27,634,777	27,343,292	11,269,264
Servicios financieros, bancarios y comerciales	25,110,000	0	25,110,000	18,777,002	10,912,923	10,912,923	7,864,079
Servicios de instalación, reparación, mantenimiento y conservación	54,505,218	-20,996,218	33,509,000	13,494,982	3,249,225	2,865,708	10,245,757
Servicios de comunicación social y publicidad	1,600,000	0	1,600,000	732,725	0	0	732,725
Servicios de traslado y viáticos	1,480,000	0	1,480,000	686,317	126,232	126,232	560,085
Servicios oficiales	1,710,000	0	1,710,000	775,131	196,177	196,177	578,954
Otros servicios generales	57,088,147	-20,894,021	36,194,126	13,891,897	21,788,628	20,273,004	-7,896,731
Inversión pública	38,037,782	43,640,239	81,678,021	43,486,779	3,201,766	3,201,766	40,285,013
Obra pública en bienes propios	38,037,782	43,640,239	81,678,021	43,486,779	3,201,766	3,201,766	40,285,013
Total del Gasto	330,455,000	0	330,455,000	164,761,336	91,544,491	139,311,347	73,216,845


12.957,856.48

1/ Las sumas parciales y total pueden no coincidir debido al redondeo

2/ Corresponde a las Economías Presupuestarias

Fuente: Presupuesto Aprobado y Modificado, sistemas de planeación de la Secretaría de Hacienda y Crédito Público, Presupuesto Devengado y Pagado, el ente público.


 Autorizó: Andrés Manuel Rodríguez Sastré
 Subgerente de Finanzas


 Elaboró: Alejandro Pérez Angulo
 Departamento de Contabilidad y Presupuesto

CONCEPTO	APROBADO ANUAL	AMPLIACIONES / (REDUCCIONES)	MODIFICADO ANUAL	PROGRAMADO AL MES	DEVENGADO A JUNIO	PAGADO A JUNIO	SUBEJERCICIO ^{2/}
	1	2 = (3-1)	3	4	5	6	7 = (4-5)
Gobierno	4,460,813	0	4,460,813	2,220,839	1,395,699	1,276,208	825,140
Coordinación de la Política de Gobierno	4,460,813	0	4,460,813	2,220,839	1,395,699	1,276,208	825,140
Desarrollo Económico	325,994,187	0	325,994,187	162,540,497	90,148,793	86,143,638	72,391,704
Transporte	325,994,187	0	325,994,187	162,540,497	90,148,793	86,143,638	72,391,704
Total del Gasto	330,455,000	0	330,455,000	164,761,336	91,544,492	87,419,846	73,216,844

1/ Las sumas parciales y total pueden no coincidir debido al redondeo.

2/ Corresponde a las Economías Presupuestarias.

Fuente: Presupuesto Aprobado y Modificado, sistemas globalizadores de la Secretaría de Hacienda y Crédito Público. Presupuesto Devengado y Pagado, el ente público.



Autorizó: Andrés Manuel Rodríguez Sastré
Subgerente de Finanzas



Elaboró: Alejandro Pérez Angulo
Departamento de Contabilidad y Presupuesto