



RÚBRO DE INGRESOS	INGRESO						
	ESTIMADO ANUAL	AMPLIACIONES Y REDUCCIONES	MODIFICADO ANUAL	PROGRAMADO AL MES	DEVENGADO A JUNIO	RECAUDADO A JUNIO	DIFERENCIA
	(1)	(2)	(3= 1 + 2)	(4)	(5)	(6)	(7= 6 - 4)
IMPUESTOS	-	-	-	-	-	-	-
CUOTAS Y APORTACIONES DE SEGURIDAD SOCIAL	-	-	-	-	-	-	-
CONTRIBUCIONES DE MEJORAS	-	-	-	-	-	-	-
DERECHOS	-	-	-	-	-	-	-
PRODUCTOS	-	-	-	-	-	-	-
CORRIENTE	-	-	-	-	-	-	-
CAPITAL	-	-	-	-	-	-	-
APROVECHAMIENTOS	-	-	-	-	-	-	-
CORRIENTE	-	-	-	-	-	-	-
CAPITAL	-	-	-	-	-	-	-
INGRESOS POR VENTA DE BIENES Y SERVICIOS	282,367,630	0	282,367,630	139,694,408	217,317,230	220,349,233	80,654,825
PARTICIPACIONES Y APORTACIONES	-	-	-	-	-	-	-
TRANSFERENCIAS, ASIGNACIONES, SUBSIDIOS Y OTRAS AYUDAS	-	-	-	-	-	-	-
INGRESOS DERIVADOS DE FINANCIAMIENTOS	-	-	-	-	-	-	-
TOTAL	282,367,630	0	282,367,630	139,694,408	217,317,230	220,349,233	80,654,825
					INGRESOS EXCEDENTES		80,654,825

ESTADO ANALITICO DE INGRESOS POR FUENTE DE FINANCIAMIENTO	INGRESO						
	ESTIMADO ANUAL	AMPLIACIONES Y REDUCCIONES	MODIFICADO ANUAL	PROGRAMADO AL MES	DEVENGADO A JUNIO	RECAUDADO A JUNIO	DIFERENCIA
	(1)	(2)	(3= 1 + 2)	(4)	(5)	(6)	(7= 6 - 4)
INGRESOS DEL GOBIERNO	-	-	-	-	-	-	-
IMPUESTOS	-	-	-	-	-	-	-
CONTRIBUCIONES DE MEJORAS	-	-	-	-	-	-	-
DERECHOS	-	-	-	-	-	-	-
PRODUCTOS	-	-	-	-	-	-	-
CORRIENTE	-	-	-	-	-	-	-
CAPITAL	-	-	-	-	-	-	-
APROVECHAMIENTOS	-	-	-	-	-	-	-
CORRIENTE	-	-	-	-	-	-	-
CAPITAL	-	-	-	-	-	-	-
PARTICIPACIONES Y APORTACIONES	-	-	-	-	-	-	-
TRANSFERENCIAS, ASIGNACIONES, SUBSIDIOS Y OTRAS AYUDAS	-	-	-	-	-	-	-
INGRESOS DE ORGANISMOS Y EMPRESAS	282,367,630	0	282,367,630	139,694,408	217,317,230	220,349,233	80,654,825
CUOTAS Y APORTACIONES DE SEGURIDAD SOCIAL	-	-	-	-	-	-	-
INGRESOS POR VENTA DE BIENES Y SERVICIOS	282,367,630	0	282,367,630	139,694,408	217,317,230	220,349,233	80,654,825
TRANSFERENCIAS, ASIGNACIONES, SUBSIDIOS Y OTRAS AYUDAS	-	-	-	-	-	-	-
INGRESOS DERIVADOS DE FINANCIAMIENTO	-	-	-	-	-	-	-
INGRESOS DERIVADOS DE FINANCIAMIENTOS	-	-	-	-	-	-	-
TOTAL	282,367,630	0	282,367,630	139,694,408	217,317,230	220,349,233	80,654,825
					INGRESOS EXCEDENTES		80,654,825

1/ Las sumas parciales y total pueden no coincidir debido al redondeo.
Fuente: El ente público.

Autorizó: 
Subgerente de Finanzas

Elaboró: 
Departamento de Contabilidad y Presupuesto

ESTADO ANALÍTICO DEL EJERCICIO DEL PRESUPUESTO DE EGRESOS EN CLASIFICACIÓN ADMINISTRATIVA¹⁷
DEL 01 DE ENERO AL 30 DE JUNIO DE 2020
09 COMUNICACIONES Y TRANSPORTES
J2P ADMINISTRACIÓN PORTUARIA INTEGRAL DE DOS BOCAS, S.A. DE C.V.
(PESOS)

DENOMINACIÓN	APROBADO ANUAL	MODIFICADO ANUAL	PROGRAMADO AL MES	DEVENGADO JUNIO	PAGADO A JUNIO	ECONOMÍAS
TOTAL	282,367,630	247,856,757	136,106,877	134,399,063	125,187,813	1,707,814

¹⁷ Las sumas parciales y total pueden no coincidir debido al redondeo.

Fuente: Presupuesto Aprobado y Modificado, sistemas globalizadores de la Secretaría de Hacienda y Crédito Público. Presupuesto Devengado y Pagado, el ente público.



Autorizó: Andrés Manuel Rodríguez Sastré
Subgerente de Finanzas



Elaboró: Alejandro Pérez Angulo
Departamento de Contabilidad y Presupuesto

CLASIFICACIÓN ECONÓMICA OBJETO DEL GASTO DENOMINACIÓN	APROBADO ANUAL	MODIFICADO ANUAL	PROGRAMADO AL MES	DEVENGADO A JUNIO	PAGADO A JUNIO	ECONOMÍAS
TOTAL	282,367,630	247,856,757	136,106,877	134,399,063	125,187,813	1,707,814
Gasto Corriente	282,367,630	247,856,757	136,106,877	134,399,063	125,187,813	1,707,814
Servicios Personales	24,841,761	24,841,761	10,846,438	12,373,377	10,453,905	-1,526,939
1000 Servicios personales	24,841,761	24,841,761	10,846,438	12,373,377	10,453,905	-1,526,939
1100 Remuneraciones al personal de carácter permanente	8,809,014	8,809,014	4,404,504	4,444,418	4,307,284	-39,914
1200 Remuneraciones al personal de carácter transitorio	766,599	766,599	383,298	37,055	100,146	346,243
1300 Remuneraciones adicionales y especiales	1,895,640	1,895,640	46,157	1,126,380	25,399	-1,080,223
1400 Seguridad social	3,405,700	3,405,700	1,523,480	2,389,302	1,839,484	-865,822
1500 Otras prestaciones sociales y económicas	9,298,148	9,298,148	4,488,999	4,376,223	4,181,592	112,776
1600 Previsiones	666,660	666,660	0	0	0	0
Gasto De Operación	255,725,869	221,402,967	123,697,160	120,618,055	113,326,277	3,079,105
2000 Materiales y suministros	13,465,000	9,389,856	5,802,463	1,866,076	1,748,468	3,936,387
2100 Materiales de administración, emisión de documentos y artículos de oficina	1,653,000	1,143,477	786,630	265,002	237,769	521,628
2200 Alimentos y utensilios	528,100	357,162	234,832	146,528	146,528	88,304
2400 Materiales y artículos de construcción y de reparación	806,000	539,874	349,213	128,746	128,746	220,467
2500 Productos químicos, farmacéuticos y de laboratorio	170,000	119,000	89,500	142,581	139,219	-53,081
2600 Combustibles, lubricantes y aditivos	4,696,000	2,644,342	1,513,590	439,085	433,098	1,074,505
2700 Vestuario, blancos, prendas de protección y artículos deportivos	856,000	829,750	741,500	113,024	40,040	628,476
2900 Herramientas, refacciones y accesorios menores	4,755,900	3,756,251	2,087,198	631,111	623,068	1,456,087
3000 Servicios generales	242,260,869	212,013,111	117,894,697	118,751,978	111,577,809	-857,281
3100 Servicios básicos	6,832,000	6,164,421	3,391,798	942,963	942,963	2,448,835
3200 Servicios de arrendamiento	26,531,000	24,023,016	12,119,638	9,273,842	7,803,839	2,845,796
3300 Servicios profesionales, científicos, técnicos y otros servicios	60,621,000	49,225,695	26,338,979	23,245,941	20,083,818	3,093,038
3400 Servicios financieros, bancarios y comerciales	22,750,000	22,536,951	17,154,296	22,770,263	22,735,571	-5,615,967
3500 Servicios de instalación, reparación, mantenimiento y conservación	101,231,000	88,339,662	48,504,734	14,762,215	13,763,355	33,742,519
3600 Servicios de comunicación social y publicidad	1,600,000	700,000	700,000	0	0	700,000
3700 Servicios de traslado y viáticos	1,432,000	692,248	456,319	66,925	66,925	389,394
3800 Servicios oficiales	1,625,000	692,249	414,060	8,232	8,232	405,828
3900 Otros servicios generales	19,638,869	19,638,869	8,814,873	47,681,597	46,173,106	-38,866,724
Otros De Corriente	1,800,000	1,612,029	1,563,279	1,407,631	1,407,631	155,648
3000 Servicios generales	1,800,000	1,612,029	1,563,279	1,407,631	1,407,631	155,648
3900 Otros servicios generales	1,800,000	1,612,029	1,563,279	1,407,631	1,407,631	155,648
Pensiones Y Jubilaciones						




ESTADO ANALÍTICO DEL EJERCICIO DEL PRESUPUESTO DE EGRESOS EN CLASIFICACIÓN ECONÓMICA Y POR OBJETO DEL GASTO^{1/}
 DEL 01 DE ENERO AL 30 DE JUNIO DE 2020
 09 COMUNICACIONES Y TRANSPORTES
 J2P ADMINISTRACIÓN PORTUARIA INTEGRAL DE DOS BOCAS, S.A. DE C.V.
 (PESOS)


CLASIFICACIÓN ECONÓMICA OBJETO DEL GASTO DENOMINACIÓN	APROBADO ANUAL	MODIFICADO ANUAL	PROGRAMADO AL MES	DEVENGADO A JUNIO	PAGADO A JUNIO	ECONOMÍAS
Gasto De Inversión	0	0	0	0	0	0
Inversión Física	0	0	0	0	0	0
6000 Inversión pública	0	0	0	0	0	0
6200 Obra pública en bienes propios	0	0	0	0	0	0
Otros De Inversión	0	0	0	0	0	0
3000 Servicios generales	0	0	0	0	0	0
3900 Otros servicios generales	0	0	0	0	0	0

1/ Las sumas parciales y total pueden no coincidir debido al redondeo.

Fuente: Presupuesto Aprobado y Modificado, sistemas globalizadores de la Secretaría de Hacienda y Crédito Público. Presupuesto Devengado y Pagado, el ente público.



Autorizó: Andrés Manuel Rodríguez Sastré
Subgerente de Finanzas



Elaboró: Alejandro Pérez Angulo
Departamento de Contabilidad y Presupuesto

CONCEPTO	APROBADO ANUAL	AMPLIACIONES / (REDUCCIONES)	MODIFICADO ANUAL	PROGRAMADO AL MES	DEVENGADO A JUNIO	PAGADO A JUNIO	SUBEJERCICIO ^{2/}
	1	2 = (3-1)	3	4	5	6	7 = (4-5)
Servicios personales	24,841,761	0	24,841,761	10,846,438	12,373,377	10,453,905	-1,526,939
Remuneraciones al personal de carácter permanente	8,809,014	0	8,809,014	4,404,504	4,444,418	4,307,284	-39,914
Remuneraciones al personal de carácter transitorio	766,599	0	766,599	383,298	37,055	100,146	346,243
Remuneraciones adicionales y especiales	1,895,640	0	1,895,640	46,157	1,126,380	25,399	-1,080,223
Seguridad social	3,405,700	0	3,405,700	1,523,480	2,389,302	1,839,484	-865,822
Otras prestaciones sociales y económicas	9,298,148	0	9,298,148	4,488,999	4,376,223	4,181,592	112,776
Previsiones	666,660	0	666,660	0	0	0	0
Materiales y suministros	13,465,000	-4,075,144	9,389,856	5,802,463	1,866,076	1,748,468	3,936,387
Materiales de administración, emisión de documentos y artículos oficiales	1,653,000	-509,523	1,143,477	786,630	265,002	237,769	521,628
Alimentos y utensilios	528,100	-170,938	357,162	234,832	146,528	146,528	88,304
Materiales y artículos de construcción y de reparación	806,000	-266,126	539,874	349,213	128,746	128,746	220,467
Productos químicos, farmacéuticos y de laboratorio	170,000	-51,000	119,000	89,500	142,581	139,219	-53,081
Combustibles, lubricantes y aditivos	4,696,000	-2,051,658	2,644,342	1,513,590	439,085	433,098	1,074,505
Vestuario, blancos, prendas de protección y artículos deportivos	856,000	-26,250	829,750	741,500	113,024	40,040	628,476
Herramientas, refacciones y accesorios menores	4,755,900	-999,649	3,756,251	2,087,198	631,111	623,068	1,456,087
Servicios generales	244,060,869	-30,435,729	213,625,140	119,457,976	120,159,609	112,985,440	-701,633
Servicios básicos	6,832,000	-667,579	6,164,421	3,391,798	942,963	942,963	2,448,835
Servicios de arrendamiento	26,531,000	-2,507,984	24,023,016	12,119,638	9,273,842	7,803,839	2,845,796
Servicios profesionales, científicos, técnicos y otros servicios	60,621,000	-11,395,305	49,225,695	26,338,979	23,245,941	20,083,818	3,093,038
Servicios financieros, bancarios y comerciales	22,750,000	-213,049	22,536,951	17,154,296	22,770,263	22,735,571	-5,615,967
Servicios de instalación, reparación, mantenimiento y conservación	101,231,000	-12,891,338	88,339,662	48,504,734	14,762,215	13,763,355	33,742,519
Servicios de comunicación social y publicidad	1,600,000	-900,000	700,000	700,000	0	0	700,000
Servicios de traslado y viáticos	1,432,000	-739,752	692,248	456,319	66,925	66,925	389,394
Servicios oficiales	1,625,000	-932,751	692,249	414,060	8,232	8,232	405,828
Otros servicios generales	21,438,869	-187,971	21,250,898	10,378,152	49,089,228	47,580,737	-38,711,076
Inversión pública	0	0	0	0	0	0	0
Obra pública en bienes propios	0	0	0	0	0	0	0
Total del Gasto	282,367,630	-34,510,873	247,856,757	136,106,877	134,399,063	125,187,813	1,707,814

1/ Las sumas parciales y total pueden no coincidir debido al redondeo.

2/ Corresponde a las Economías Presupuestarias.

Fuente: Presupuesto Aprobado y Modificado, sistemas globalizadores de la Secretaría de Hacienda y Crédito Público. Presupuesto Devengado y Pagado, el ente público.

Autorizó: Andrés Manuel Rodríguez Sastré

Subgerente de Finanzas

Elaboró: Alejandro Pérez Angulo

Departamento de Contabilidad y
Presupuesto

ESTADO ANALÍTICO DEL EJERCICIO DEL PRESUPUESTO DE EGRESOS EN CLASIFICACIÓN FUNCIONAL (ARMONIZADO)^{1/}
 DEL 01 DE ENERO AL 30 DE JUNIO 2020
 09 COMUNICACIONES Y TRANSPORTES
 J2P ADMINISTRACIÓN PORTUARIA INTEGRAL DE DOS BOCAS, S.A. DE C.V.
 (PESOS)

CONCEPTO	APROBADO ANUAL	AMPLIACIONES / (REDUCCIONES)	MODIFICADO ANUAL	PROGRAMADO AL MES	DEVENGADO A JUNIO	PAGADO A JUNIO	SUBEJERCICIO ^{2/}
	1	2 = (3-1)	3	4	5	6	7 = (4-5)
Gobierno	4,104,624	-90,261	4,014,363	2,010,170	1,346,827	1,210,249	663,343
Coordinación de la Política de Gobierno	4,104,624	-90,261	4,014,363	2,010,170	1,346,827	1,210,249	663,343
Desarrollo Económico	278,263,006	-34,420,612	243,842,394	134,096,707	133,052,236	123,977,564	1,044,471
Transporte	278,263,006	-34,420,612	243,842,394	134,096,707	133,052,236	123,977,564	1,044,471
Total del Gasto	282,367,630	-34,510,873	247,856,757	136,106,877	134,399,063	125,187,813	1,707,814

1/ Las sumas parciales y total pueden no coincidir debido al redondeo.

2/ Corresponde a las Economías Presupuestarias.

Fuente: Presupuesto Aprobado y Modificado, sistemas globalizadores de la Secretaría de Hacienda y Crédito Público. Presupuesto Devengado y Pagado, el ente público.



Autorizó: Andrés Manuel Rodríguez Sastré
 Subgerente de Finanzas



Elaboró: Alejandro Pérez Angulo
 Departamento de Contabilidad y Presupuesto