



RUBRO DE INGRESOS	INGRESO						
	ESTIMADO ANUAL	AMPLIACIONES Y REDUCCIONES	MODIFICADO ANUAL	PROGRAMADO AL MES	DEVENGADO A MARZO	RECAUDADO A MARZO	DIFERENCIA
	(1)	(2)	(3=1+2)	(4)	(5)	(6)	(7=6-4)
IMPUESTOS	-	-	-	-	-	-	-
CUOTAS Y APORTACIONES DE SEGURIDAD SOCIAL	-	-	-	-	-	-	-
CONTRIBUCIONES DE MEJORAS	-	-	-	-	-	-	-
DERECHOS	-	-	-	-	-	-	-
PRODUCTOS	-	-	-	-	-	-	-
CORRIENTE	-	-	-	-	-	-	-
CAPITAL	-	-	-	-	-	-	-
APROVECHAMIENTOS	-	-	-	-	-	-	-
CORRIENTE	-	-	-	-	-	-	-
CAPITAL	-	-	-	-	-	-	-
INGRESOS POR VENTA DE BIENES Y SERVICIOS	330,455,000	0	330,455,000	81,856,299	95,052,584	85,885,724	4,029,425
PARTICIPACIONES Y APORTACIONES	-	-	-	-	-	-	-
TRANSFERENCIAS, ASIGNACIONES, SUBSIDIOS Y OTRAS AYUDAS	-	-	-	-	-	-	-
INGRESOS DERIVADOS DE FINANCIAMIENTOS	-	-	-	-	-	-	-
TOTAL	330,455,000	0	330,455,000	81,856,299	95,052,584	85,885,724	4,029,425
					INGRESOS EXCEDENTES		4,029,425

ESTADO ANALITICO DE INGRESOS POR FUENTE DE FINANCIAMIENTO	INGRESO						
	ESTIMADO ANUAL			PROGRAMADO AL MES	DEVENGADO A MARZO	RECAUDADO A MARZO	DIFERENCIA
	(1)			(4)	(5)	(6)	(7=6-4)
INGRESOS DEL GOBIERNO	-	-	-	-	-	-	-
IMPUESTOS	-	-	-	-	-	-	-
CONTRIBUCIONES DE MEJORAS	-	-	-	-	-	-	-
DERECHOS	-	-	-	-	-	-	-
PRODUCTOS	-	-	-	-	-	-	-
CORRIENTE	-	-	-	-	-	-	-
CAPITAL	-	-	-	-	-	-	-
APROVECHAMIENTOS	-	-	-	-	-	-	-
CORRIENTE	-	-	-	-	-	-	-
CAPITAL	-	-	-	-	-	-	-
PARTICIPACIONES Y APORTACIONES	-	-	-	-	-	-	-
TRANSFERENCIAS, ASIGNACIONES, SUBSIDIOS Y OTRAS AYUDAS	-	-	-	-	-	-	-
INGRESOS DE ORGANISMOS Y EMPRESAS	330,455,000	0	0	81,856,299	95,052,584	85,885,724	4,029,425
CUOTAS Y APORTACIONES DE SEGURIDAD SOCIAL	-	-	-	-	-	-	-
INGRESOS POR VENTA DE BIENES Y SERVICIOS	330,455,000	0	0	81,856,299	95,052,584	85,885,724	4,029,425
TRANSFERENCIAS, ASIGNACIONES, SUBSIDIOS Y OTRAS AYUDAS	-	-	-	-	-	-	-
INGRESOS DERIVADOS DE FINANCIAMIENTO	-	-	-	-	-	-	-
INGRESOS DERIVADOS DE FINANCIAMIENTOS	-	-	-	-	-	-	-
TOTAL	330,455,000	0	0	81,856,299	95,052,584	85,885,724	4,029,425
					INGRESOS EXCEDENTES		4,029,425

1/ Las sumas parciales y total pueden no coincidir debido al redondeo.
 Fuente: El ente público.


Autorizó: 
 Subgerente de Finanzas


Elaboró: 
 Departamento de Contabilidad y Presupuesto

DENOMINACIÓN	APROBADO ANUAL	MODIFICADO ANUAL	PROGRAMADO AL MES	DEVENGADO MARZO	PAGADO A MARZO	ECONOMÍAS
TOTAL	330,455,000	330,455,000	81,856,299	37,906,767	35,077,992	43,949,532

¹⁷ Las sumas parciales y total pueden no coincidir debido al redondeo.

Fuente: Presupuesto Aprobado y Modificado, sistemas globalizadores de la Secretaría de Hacienda y Crédito Público. Presupuesto Devengado y Pagado, el ente público.


Autorizó: Andrés Manuel Rodríguez Sastré
Subgerente de Finanzas



Elaboró: Alejandro Pérez Angulo
Departamento de Contabilidad y Presupuesto


CLASIFICACIÓN ECONÓMICA OBJETO DEL GASTO DENOMINACIÓN	APROBADO ANUAL	MODIFICADO ANUAL	PROGRAMADO AL MES	DEVENGADO A MARZO	PAGADO A MARZO	ECONOMÍAS
TOTAL	330,455,000	330,455,000	81,856,299	37,906,767	35,077,992	43,949,532
Gasto Corriente	292,417,218	292,417,218	72,346,854	37,906,767	35,077,992	34,440,087
Servicios Personales	25,265,675	25,265,675	5,606,308	6,753,482	5,905,529	-1,147,174
1000 Servicios personales	25,265,675	25,265,675	5,606,308	6,753,482	5,905,529	-1,147,174
1100 Remuneraciones al personal de carácter permanente	9,013,292	9,013,292	2,253,324	2,223,784	2,223,784	29,541
1200 Remuneraciones al personal de carácter transitorio	766,599	766,599	191,649	44,228	35,279	147,421
1300 Remuneraciones adicionales y especiales	1,963,551	1,963,551	21,563	664,720	136,365	-643,157
1400 Seguridad social	3,520,020	3,520,020	895,274	1,353,289	1,042,638	-458,015
1500 Otras prestaciones sociales y económicas	9,299,005	9,299,005	2,244,498	2,467,462	2,467,462	-222,964
1600 Previsiones	703,208	703,208	0	0	0	0
Gasto De Operación	262,196,543	262,196,543	63,428,045	31,153,285	29,172,463	32,274,760
2000 Materiales y suministros	12,867,200	12,867,200	2,945,168	1,088,581	1,057,154	1,856,587
2100 Materiales de administración, emisión de documentos y artículos oficiales	1,760,300	1,760,300	455,960	149,113	149,113	306,847
2200 Alimentos y utensilios	528,100	528,100	136,899	228,679	197,251	-91,780
2400 Materiales y artículos de construcción y de reparación	1,086,000	1,086,000	242,500	15,279	15,279	227,221
2500 Productos químicos, farmacéuticos y de laboratorio	270,000	270,000	59,909	55,145	55,145	4,764
2600 Combustibles, lubricantes y aditivos	3,696,000	3,696,000	497,374	609,462	609,462	-112,088
2700 Vestuario, blancos, prendas de protección y artículos deportivos	1,071,000	1,071,000	427,500	0	0	427,500
2900 Herramientas, refacciones y accesorios menores	4,455,800	4,455,800	1,125,026	30,904	30,904	1,094,122
3000 Servicios generales	249,329,343	249,329,343	60,482,877	30,064,703	28,115,310	30,418,174
3100 Servicios básicos	9,482,000	9,482,000	2,353,118	388,241	356,117	1,964,877
3200 Servicios de arrendamiento	24,951,000	24,951,000	6,032,825	2,276,015	2,268,015	3,756,810
3300 Servicios profesionales, científicos, técnicos y otros servicios	78,357,978	78,357,978	20,049,575	12,881,076	12,607,941	7,168,499
3400 Servicios financieros, bancarios y comerciales	25,110,000	25,110,000	233,001	14,748	14,748	218,253
3500 Servicios de instalación, reparación, mantenimiento y conservación	54,505,218	54,505,218	17,850,933	1,038,960	899,593	16,811,973
3600 Servicios de comunicación social y publicidad	1,600,000	1,600,000	299,090	0	0	299,090
3700 Servicios de traslado y viáticos	1,480,000	1,480,000	361,598	28,594	28,594	333,004
3800 Servicios oficiales	1,710,000	1,710,000	267,452	44,832	44,832	222,620
3900 Otros servicios generales	52,133,147	52,133,147	13,035,285	13,392,238	11,895,470	-356,953
Otros De Corriente	4,955,000	4,955,000	3,312,501	0	0	3,312,501
3000 Servicios generales	4,955,000	4,955,000	3,312,501	0	0	3,312,501
3900 Otros servicios generales	4,955,000	4,955,000	3,312,501	0	0	3,312,501
Pensiones Y Jubilaciones						

ESTADO ANALÍTICO DEL EJERCICIO DEL PRESUPUESTO DE EGRESOS EN CLASIFICACIÓN ECONÓMICA Y POR OBJETO DEL GASTO^{1/}
 DEL 01 DE ENERO AL 31 DE MARZO DE 2021
 09 COMUNICACIONES Y TRANSPORTES
 J2P ADMINISTRACIÓN PORTUARIA INTEGRAL DE DOS BOCAS, S.A. DE C.V.
 (PESOS)

CLASIFICACIÓN ECONÓMICA OBJETO DEL GASTO DENOMINACIÓN	APROBADO ANUAL	MODIFICADO ANUAL	PROGRAMADO AL MES	DEVENGADO A MARZO	PAGADO A MARZO	ECONOMÍAS
Gasto De Inversión	38,037,782	38,037,782	9,509,445	0	0	9,509,445
Inversión Física	38,037,782	38,037,782	9,509,445	0	0	9,509,445
6000 Inversión pública	38,037,782	38,037,782	9,509,445	0	0	9,509,445
6200 Obra pública en bienes propios	38,037,782	38,037,782	9,509,445	0	0	9,509,445
Otros De Inversión	0	0	0	0	0	0
3000 Servicios generales	0	0	0	0	0	0
3900 Otros servicios generales	0	0	0	0	0	0

1/ Las sumas parciales y total pueden no coincidir debido al redondeo.
 Fuente: Presupuesto Aprobado y Modificado, sistemas globalizadores de la Secretaría de Hacienda y Crédito Público. Presupuesto Devengado y Pagado, el ente público.


 Autorizó: Andrés Manuel Rodríguez Sastré
 Subgerente de Finanzas



 Elaboró: Alejandro Pérez Angulo
 Departamento de Contabilidad y Presupuesto


CONCEPTO	APROBADO ANUAL	AMPLIACIONES / (REDUCCIONES)	MODIFICADO ANUAL	PROGRAMADO A MES	DEVENGADO A MARZO	PAGADO A MARZO	SUBEJERCICIO ^{2/}
	1	2 = (3-1)	3	4	5	6	7 = (4-5)
Servicios personales	25,265,675	0	25,265,675	5,606,308	6,753,482	5,905,529	-1,147,174
Remuneraciones al personal de carácter permanente	9,013,292	0	9,013,292	2,253,324	2,223,784	2,223,784	29,541
Remuneraciones al personal de carácter transitorio	766,599	0	766,599	191,649	44,228	35,279	147,421
Remuneraciones adicionales y especiales	1,963,551	0	1,963,551	21,563	664,720	136,365	-643,157
Seguridad social	3,520,020	0	3,520,020	895,274	1,353,289	1,042,638	-458,015
Otras prestaciones sociales y económicas	9,299,005	0	9,299,005	2,244,498	2,467,462	2,467,462	-222,964
Previsiones	703,208	0	703,208	0	0	0	0
Materiales y suministros	12,867,200	0	12,867,200	2,945,168	1,088,581	1,057,154	1,856,587
Materiales de administración, emisión de documentos y artículos oficiales	1,760,300	0	1,760,300	455,960	149,113	149,113	306,847
Alimentos y utensilios	528,100	0	528,100	136,899	228,679	197,251	-91,780
Materiales y artículos de construcción y de reparación	1,086,000	0	1,086,000	242,500	15,279	15,279	227,221
Productos químicos, farmacéuticos y de laboratorio	270,000	0	270,000	59,909	55,145	55,145	4,764
Combustibles, lubricantes y aditivos	3,696,000	0	3,696,000	497,374	609,462	609,462	-112,088
Vestuario, blancos, prendas de protección y artículos deportivos	1,071,000	0	1,071,000	427,500	0	0	427,500
Herramientas, refacciones y accesorios menores	4,455,800	0	4,455,800	1,125,026	30,904	30,904	1,094,122
Servicios generales	254,284,343	0	254,284,343	63,795,378	30,064,703	28,115,310	33,730,675
Servicios básicos	9,482,000	0	9,482,000	2,353,118	388,241	356,117	1,964,877
Servicios de arrendamiento	24,951,000	0	24,951,000	6,032,825	2,276,015	2,268,015	3,756,810
Servicios profesionales, científicos, técnicos y otros servicios	78,357,978	0	78,357,978	20,049,575	12,881,076	12,607,941	7,168,499
Servicios financieros, bancarios y comerciales	25,110,000	0	25,110,000	233,001	14,748	14,748	218,253
Servicios de instalación, reparación, mantenimiento y conservación	54,505,218	0	54,505,218	17,850,933	1,038,960	899,593	16,811,973
Servicios de comunicación social y publicidad	1,600,000	0	1,600,000	299,090	0	0	299,090
Servicios de traslado y viáticos	1,480,000	0	1,480,000	361,598	28,594	28,594	333,004
Servicios oficiales	1,710,000	0	1,710,000	267,452	44,832	44,832	222,620
Otros servicios generales	57,088,147	0	57,088,147	16,347,786	13,392,238	11,895,470	2,955,548
Inversión pública	38,037,782	0	38,037,782	9,509,445	0	0	9,509,445
Obra pública en bienes propios	38,037,782	0	38,037,782	9,509,445	0	0	9,509,445
Total del Gasto	330,455,000	0	330,455,000	81,856,299	37,906,767	35,077,992	43,949,532

1/ Las sumas parciales y total pueden no coincidir debido al redondeo.

2/ Corresponde a las Economías Presupuestarias.

Fuente: Presupuesto Aprobado y Modificado, sistemas automatizados de la Secretaría de Hacienda y Crédito Público. Presupuesto Devengado y Pagado, el ente público.


 Autorizó: Andrés Manuel Rodríguez Sastré
 Subgerente de Finanzas


 Elaboró: Alejandro Pérez Angulo
 Departamento de Contabilidad y Presupuesto

ESTADO ANALÍTICO DEL EJERCICIO DEL PRESUPUESTO DE EGRESOS EN CLASIFICACIÓN FUNCIONAL (ARMONIZADO)^{1/}
 DEL 01 DE ENERO AL 31 DE MARZO 2021
 09 COMUNICACIONES Y TRANSPORTES
 J2P ADMINISTRACIÓN PORTUARIA INTEGRAL DE DOS BOCAS, S.A. DE C.V.
 (PESOS)

CONCEPTO	APROBADO ANUAL	AMPLIACIONES / (REDUCCIONES)	MODIFICADO ANUAL	PROGRAMADO AL MES	DEVENGADO A MARZO	PAGADO A MARZO	SUBEJERCICIO ^{2/}
	1	2 = (3-1)	3	4	5	6	7 = (4-5)
Gobierno	4,460,813	0	4,460,813	1,058,979	627,145	560,866	431,834
Coordinación de la Política de Gobierno	4,460,813	0	4,460,813	1,058,979	627,145	560,866	431,834
Desarrollo Económico	325,994,187	0	325,994,187	80,797,320	37,279,622	34,517,126	43,517,698
Transporte	325,994,187	0	325,994,187	80,797,320	37,279,622	34,517,126	43,517,698
Total del Gasto	330,455,000	0	330,455,000	81,856,299	37,906,767	35,077,992	43,949,532


1/ Las sumas parciales y total pueden no coincidir debido al redondeo.

2/ Corresponde a las Economías Presupuestarias.

Fuente: Presupuesto Aprobado y Modificado, sistemas globalizadores de la Secretaría de Hacienda y Crédito Público. Presupuesto Devengado y Pagado, el ente público.



Autorizó: Andrés Manuel Rodríguez Sastré
 Subgerente de Finanzas



Elaboró: Alejandro Pérez Angulo
 Departamento de Contabilidad y Presupuesto