

Clasificación Económica

	2014.00	185.50	201.17	311.7	0.0	0.0	0.0	0.5%
Total	214.00	185.50	201.17	254.7	0.0	0.0	0.0	-23.3%
Gastos Corriente	214.00	185.50	201.17	254.7	0.0	0.0	0.0	-17.6%
Servicios Personales	265.0	331	277	267	0.0	0.0	0.0	1.7%
Gastos de Operación	185.1	160.2	222.4	176.7	0.0	0.0	0.0	-17.3%
Subsidios	0.0	0.0	0.0	0.0	0.0	0.0	0.0	0.0%
Otros gastos corrientes	1.5	7.2	1.4	1.3	0.0	0.0	0.0	-24.1%
Gasto de Inversión	0.0	0.0	0.0	0.0	0.0	0.0	0.0	0.0%
Inversión Física	0.0	0.0	0.0	0.0	0.0	0.0	0.0	0.0%
Subsidios	0.0	0.0	0.0	0.0	0.0	0.0	0.0	0.0%
Otros gastos de inversión	0.0	0.0	0.0	0.0	0.0	0.0	0.0	0.0%

* Los valores absolutos y las variaciones se reportarán conforme dichos años transcurran durante la administración.

† Corresponde a la Variación Porcentual Real existente entre el Presupuesto Ejecido en el Año Reportado y el Presupuesto Ejecido en cada uno de los años anteriores al mismo, considerando el Deflactor del Producto Interno Bruto Observado que se señala en el Marco Macroeconómico de la Cuenta Pública de cada año.



	19.8	49.8	39.4	85.4	0.0	0.0	0.0	13.4%	-20.0%	13.4%	21.0%
Total								-100.0%	-97.9%	-100.0%	0.0%
1400 - Cuotas para el seguro de gastos médicos del personal dual	0.9	0.0	0.0	0.0	0.0			0.0%	0.0%	0.0%	0.0%
1404 - Cuotas para el seguro de repatriación no afiliados	0.0	0.0	0.0	0.0	0.0			-20.5%	-44.3%	14.3%	21.2%
2101 - Materiales y útiles de oficina	0.6	0.4	0.4	0.6				-35.7%	-88.0%	13.8%	21.4%
1201 - Materiales y útiles de impresión y reproducción	0.6	0.3	0.3	0.5				131.0%	-4.0%	-3.9%	204.8%
2100 - Materiales y útiles consumibles para el funcionamiento en equipos informáticos	0.0	0.0	0.0	0.1				-100.0%	-82.0%	-3.9%	100.0%
3001 - Materiales de apoyo informático	0.0	0.0	0.0	0.0	0.0			0.0%	0.0%	0.0%	0.0%
2102 - Materiales y útiles consumibles para el funcionamiento en equipos de cómputo	0.0	0.0	0.0	0.0	0.0			0.0%	0.0%	0.0%	0.0%
2103 - Productos alimenticios para el personal que realiza labores en campo o de supervisión	0.0	0.0	0.0	0.0	0.0			10.7%	-17.7%	-18.0%	28.0%
1204 - Productos alimenticios para el personal en instalaciones de las dependencias y edificios	0.3	0.2	0.2	0.3				-58.8%	-67.2%	16.5%	81.8%
1205 - Productos alimenticios para el personal en el área de actividades administrativas	0.0	0.0	0.0	0.0	0.0			0.0%	0.0%	0.0%	0.0%
1802 - Combustibles, lubricantes y aditivos para vehículos terrestres, marítimos, lacotres y aeronaves operados por el personal en el área de actividades administrativas	0.0	0.0	0.0	0.0	0.0			0.0%	0.0%	0.0%	0.0%
1800 - Combustibles, lubricantes y aditivos para vehículos terrestres, marítimos, lacotres y aeronaves operados por el personal en el área de actividades administrativas	0.0	0.0	0.0	0.0	0.0			-24.0%	-43.7%	16.4%	81.0%
1805 - Combustibles, lubricantes y aditivos para maquinaria, equipo de producción y servicios administrativos	3.8	1.8	1.3	1.1				-71.0%	-64.3%	-65.4%	-4.3%

4




Esta variación se debe a que se incrementó el pago de seguros médicos y de repatriación del personal dual en el periodo de febrero a marzo de 2024. Asimismo, se incrementó el pago de seguros de repatriación del personal no afiliado en el periodo de febrero a marzo de 2024. En el periodo de febrero a marzo de 2024, se incrementó el pago de materiales y útiles de oficina, materiales y útiles de impresión y reproducción, materiales y útiles consumibles para el funcionamiento en equipos informáticos, productos alimenticios para el personal que realiza labores en campo o de supervisión, productos alimenticios para el personal en instalaciones de las dependencias y edificios, productos alimenticios para el personal en el área de actividades administrativas, combustibles, lubricantes y aditivos para vehículos terrestres, marítimos, lacotres y aeronaves operados por el personal en el área de actividades administrativas, combustibles, lubricantes y aditivos para maquinaria, equipo de producción y servicios administrativos.

Esta variación se debe a que se incrementó el pago de seguros médicos y de repatriación del personal dual en el periodo de febrero a marzo de 2024. Asimismo, se incrementó el pago de seguros de repatriación del personal no afiliado en el periodo de febrero a marzo de 2024. En el periodo de febrero a marzo de 2024, se incrementó el pago de materiales y útiles de oficina, materiales y útiles de impresión y reproducción, materiales y útiles consumibles para el funcionamiento en equipos informáticos, productos alimenticios para el personal que realiza labores en campo o de supervisión, productos alimenticios para el personal en instalaciones de las dependencias y edificios, productos alimenticios para el personal en el área de actividades administrativas, combustibles, lubricantes y aditivos para vehículos terrestres, marítimos, lacotres y aeronaves operados por el personal en el área de actividades administrativas, combustibles, lubricantes y aditivos para maquinaria, equipo de producción y servicios administrativos.

Esta variación se debe a que se incrementó el pago de seguros médicos y de repatriación del personal dual en el periodo de febrero a marzo de 2024. Asimismo, se incrementó el pago de seguros de repatriación del personal no afiliado en el periodo de febrero a marzo de 2024. En el periodo de febrero a marzo de 2024, se incrementó el pago de materiales y útiles de oficina, materiales y útiles de impresión y reproducción, materiales y útiles consumibles para el funcionamiento en equipos informáticos, productos alimenticios para el personal que realiza labores en campo o de supervisión, productos alimenticios para el personal en instalaciones de las dependencias y edificios, productos alimenticios para el personal en el área de actividades administrativas, combustibles, lubricantes y aditivos para vehículos terrestres, marítimos, lacotres y aeronaves operados por el personal en el área de actividades administrativas, combustibles, lubricantes y aditivos para maquinaria, equipo de producción y servicios administrativos.

Esta variación se debe a que se incrementó el pago de seguros médicos y de repatriación del personal dual en el periodo de febrero a marzo de 2024. Asimismo, se incrementó el pago de seguros de repatriación del personal no afiliado en el periodo de febrero a marzo de 2024. En el periodo de febrero a marzo de 2024, se incrementó el pago de materiales y útiles de oficina, materiales y útiles de impresión y reproducción, materiales y útiles consumibles para el funcionamiento en equipos informáticos, productos alimenticios para el personal que realiza labores en campo o de supervisión, productos alimenticios para el personal en instalaciones de las dependencias y edificios, productos alimenticios para el personal en el área de actividades administrativas, combustibles, lubricantes y aditivos para vehículos terrestres, marítimos, lacotres y aeronaves operados por el personal en el área de actividades administrativas, combustibles, lubricantes y aditivos para maquinaria, equipo de producción y servicios administrativos.

Código	Descripción	0.0	0.1	0.2	0.3	0.4	0.5	0.6	0.7	0.8	0.9	1.0
1301	Servicio de agua	0.0	0.0	0.0	0.0	0.0	0.0	0.0	0.0	0.0	0.0	0.0
1301	Servicio de agua	0.1	0.1	0.2	0.2	0.2	0.2	0.2	0.2	0.2	0.2	0.2
1401	Servicio telefónico convencional	0.1	0.2	0.2	0.2	0.3	0.3	0.3	0.3	0.3	0.3	0.3
1401	Servicio de telefonía celular	0.0	0.0	0.0	0.0	0.0	0.0	0.0	0.0	0.0	0.0	0.0
1401	Servicio de radiodifusión	0.0	0.0	0.0	0.0	0.0	0.0	0.0	0.0	0.0	0.0	0.0
1402	Servicios de telecomunicaciones	3.8	3.8	3.8	3.8	2.4	2.4	2.4	2.4	2.4	2.4	2.4
1403	Servicio de Internet	0.8	0.8	0.8	0.8	0.3	0.3	0.3	0.3	0.3	0.3	0.3
1501	Servicio de transmisión de señales telefónicas y digitales	0.0	0.0	0.0	0.0	0.0	0.0	0.0	0.0	0.0	0.0	0.0
1601	Servicio postal	0.0	0.1	0.1	0.1	0.1	0.1	0.1	0.1	0.1	0.1	0.1
1602	Servicio telegráfico	0.0	0.0	0.0	0.0	0.0	0.0	0.0	0.0	0.0	0.0	0.0
1701	Servicio de radiodifusión	0.0	0.0	0.0	0.0	0.0	0.0	0.0	0.0	0.0	0.0	0.0
1801	Contratación de otros servicios	0.0	0.0	0.0	0.0	0.0	0.0	0.0	0.0	0.0	0.0	0.0
1904	Servicios Integrados de Infraestructura de Computo	0.0	0.7	0.5	0.5	2.0	2.0	2.0	2.0	2.0	2.0	2.0
3201	Arrendamiento de terrenos	0.0	0.0	0.0	0.0	0.0	0.0	0.0	0.0	0.0	0.0	0.0
3201	Arrendamiento de edificios y locales	0.9	0.9	0.9	0.9	0.9	0.9	0.9	0.9	0.9	0.9	0.9
3201	Arrendamiento de equipo y bienes patrimoniales	1.1	1.0	0.7	0.7	1.2	1.2	1.2	1.2	1.2	1.2	1.2
3202	Arrendamiento de mobiliario	0.0	0.0	0.0	0.0	0.0	0.0	0.0	0.0	0.0	0.0	0.0
3203	Arrendamiento de equipo de telecomunicaciones	6.0	5.4	4.8	4.8	0.0	0.0	0.0	0.0	0.0	0.0	0.0
3203	Arrendamiento de vehículos terrestres, aéreos, marítimos, lacustres y fluviales para servicios públicos y la operación de programas políticos	0.0	0.0	0.0	0.0	0.0	0.0	0.0	0.0	0.0	0.0	0.0
3203	Arrendamiento de bienes inmuebles, muebles, electrónicos y fluviales para servicios administrativos	0.0	0.0	0.4	0.4	0.7	0.7	0.7	0.7	0.7	0.7	0.7
3203	Arrendamiento de vehículos terrestres, aéreos, marítimos, lacustres y fluviales para servicios públicos	1.5	1.3	0.7	0.7	0.7	0.7	0.7	0.7	0.7	0.7	0.7
3201	Arrendamiento de mobiliario y equipo	7.5	6.6	5.2	5.2	10.7	10.7	10.7	10.7	10.7	10.7	10.7



La variación en este período se debe al incremento en el mantenimiento de vehículos para los servicios administrativos.

La variación en este período se debe al incremento en el mantenimiento de vehículos para los servicios administrativos.

La variación en este período se debe al incremento en el mantenimiento de vehículos para los servicios administrativos.

3200 - Otros Atendimientos	100.0%	100.0%	0.0%	0.0%	0.0%	0.0%	0.0%	0.0%	0.0%
3201 - Acciones educativas y culturales, talleres educativos	0.0%	0.0%	0.0%	0.0%	0.0%	0.0%	0.0%	0.0%	0.0%
3202 - Actividades recreativas en el municipio de turismo recreacionales	0.0%	0.0%	0.0%	0.0%	0.0%	0.0%	0.0%	0.0%	0.0%
3203 - Computación para programas e proyectos relacionados con el municipio	0.0%	0.0%	0.0%	0.0%	0.0%	0.0%	0.0%	0.0%	0.0%
3204 - Otros recursos para la operación de programas	13.5	3.6	5.2	3.1	3.1	3.1	3.1	3.1	3.1
3205 - Estudios e investigaciones	6.3	3.8	5.7	7.5	7.5	7.5	7.5	7.5	7.5
3206 - Imprenta y elaboración de material informativo denso de la operatividad y administración de las dependencias y unidades administrativas	0.7	0.3	0.0	0.1	0.1	0.1	0.1	0.1	0.1
3207 - Mantenimiento y conservación de inmuebles para la prestación de servicios administrativos	7.0	15	3.2	5.1	5.1	5.1	5.1	5.1	5.1
3208 - Mantenimiento y conservación de mobiliario y equipo de administración	0.3	0.2	0.3	0.8	0.8	0.8	0.8	0.8	0.8
3209 - Evaluación de impactos socio programático académicos gubernamentales	0.0	0.0	0.0	0.0	0.0	0.0	0.0	0.0	0.0
3210 - División de investigación científica para conocer el nivel de producción de servicios	0.0	0.0	0.0	0.0	0.0	0.0	0.0	0.0	0.0
3211 - Servicios relacionados con monitoreo de información en medios nuevos	0.0	0.0	0.0	0.0	0.0	0.0	0.0	0.0	0.0
3212 - Prácticas manuales, técnicas y talleres para labores en campo y de operación	0.0	0.0	0.0	0.0	0.0	0.0	0.0	0.0	0.0
3213 - Prácticas manuales, técnicas y talleres para trabajos públicos de murales en el desarrollo de comisiones y funciones oficiales	0.0	0.0	0.0	0.0	0.0	0.0	0.0	0.0	0.0
3214 - Servicios integrales nacionales para servicios públicos en el desarrollo de comisiones y funciones oficiales	0.0	0.0	0.0	0.0	0.0	0.0	0.0	0.0	0.0
3215 - Energía y servicios	0.0	0.0	0.0	0.0	0.0	0.0	0.0	0.0	0.0
3216 - Energía y servicios	0.1	0.1	0.0	0.0	0.0	0.0	0.0	0.0	0.0
3217 - Exposiciones	0.0	0.3	0.0	0.0	0.0	0.0	0.0	0.0	0.0
3218 - Costos para alimentación de servicios públicos de mano	0.3	0.1	0.0	0.2	0.2	0.2	0.2	0.2	0.2
3219 - Mobiliario	0.0	0.0	0.2	0.0	0.0	0.0	0.0	0.0	0.0
3220 - Muebles, equipo de oficina y estantería	0.0	0.0	0.0	0.0	0.0	0.0	0.0	0.0	0.0
3221 - Bienes Informáticos	0.0	0.0	0.0	0.0	0.0	0.0	0.0	0.0	0.0
3222 - Equipo de computación	0.0	0.0	0.6	0.0	0.0	0.0	0.0	0.0	0.0
3223 - Materiales de comunicación y macrooperaciones	0.0	0.0	16.1	32.0	32.0	32.0	32.0	32.0	32.0
3224 - Otros	0.0	0.0	0.0	0.0	0.0	0.0	0.0	0.0	0.0

3300 - Otros Atendimientos	100.0%	100.0%	0.0%	0.0%	0.0%	0.0%	0.0%	0.0%	0.0%
3301 - Acciones educativas y culturales, talleres educativos	0.0%	0.0%	0.0%	0.0%	0.0%	0.0%	0.0%	0.0%	0.0%
3302 - Actividades recreativas en el municipio de turismo recreacionales	0.0%	0.0%	0.0%	0.0%	0.0%	0.0%	0.0%	0.0%	0.0%
3303 - Computación para programas e proyectos relacionados con el municipio	0.0%	0.0%	0.0%	0.0%	0.0%	0.0%	0.0%	0.0%	0.0%
3304 - Otros recursos para la operación de programas	47.7%	74.7%	34.8%	65.7%	65.7%	65.7%	65.7%	65.7%	65.7%
3305 - Estudios e investigaciones	3.7%	11.4%	6.0%	12.8%	12.8%	12.8%	12.8%	12.8%	12.8%
3306 - Imprenta y elaboración de material informativo denso de la operatividad y administración de las dependencias y unidades administrativas	84.7%	54.2%	83.8%	48.2%	48.2%	48.2%	48.2%	48.2%	48.2%
3307 - Mantenimiento y conservación de inmuebles para la prestación de servicios administrativos	13.7%	27.9%	73.3%	187.2%	187.2%	187.2%	187.2%	187.2%	187.2%
3308 - Mantenimiento y conservación de mobiliario y equipo de administración	18.2%	40.0%	83.4%	117.0%	117.0%	117.0%	117.0%	117.0%	117.0%
3309 - Evaluación de impactos socio programático académicos gubernamentales	0.0%	0.0%	0.0%	0.0%	0.0%	0.0%	0.0%	0.0%	0.0%
3310 - División de investigación científica para conocer el nivel de producción de servicios	0.0%	0.0%	0.0%	0.0%	0.0%	0.0%	0.0%	0.0%	0.0%
3311 - Servicios relacionados con monitoreo de información en medios nuevos	0.0%	0.0%	0.0%	0.0%	0.0%	0.0%	0.0%	0.0%	0.0%
3312 - Prácticas manuales, técnicas y talleres para labores en campo y de operación	0.0%	0.0%	0.0%	0.0%	0.0%	0.0%	0.0%	0.0%	0.0%
3313 - Prácticas manuales, técnicas y talleres para trabajos públicos de murales en el desarrollo de comisiones y funciones oficiales	0.0%	0.0%	0.0%	0.0%	0.0%	0.0%	0.0%	0.0%	0.0%
3314 - Servicios integrales nacionales para servicios públicos en el desarrollo de comisiones y funciones oficiales	0.0%	0.0%	0.0%	0.0%	0.0%	0.0%	0.0%	0.0%	0.0%
3315 - Energía y servicios	100.0%	121.1%	100.0%	0.0%	0.0%	0.0%	0.0%	0.0%	0.0%
3316 - Energía y servicios	0.0%	0.0%	100.0%	0.0%	0.0%	0.0%	0.0%	0.0%	0.0%
3317 - Exposiciones	38.0%	48.0%	86.4%	483.3%	483.3%	483.3%	483.3%	483.3%	483.3%
3318 - Mobiliario	0.0%	0.0%	0.0%	100.0%	100.0%	100.0%	100.0%	100.0%	100.0%
3319 - Muebles, equipo de oficina y estantería	0.0%	0.0%	0.0%	0.0%	0.0%	0.0%	0.0%	0.0%	0.0%
3320 - Bienes Informáticos	0.0%	0.0%	0.0%	0.0%	0.0%	0.0%	0.0%	0.0%	0.0%
3321 - Equipo de computación	0.0%	0.0%	0.0%	0.0%	0.0%	0.0%	0.0%	0.0%	0.0%
3322 - Materiales de comunicación y macrooperaciones	0.0%	0.0%	0.0%	88.7%	88.7%	88.7%	88.7%	88.7%	88.7%
3323 - Otros	0.0%	0.0%	0.0%	0.0%	0.0%	0.0%	0.0%	0.0%	0.0%

Esta transición se debe principalmente a que la entidad adquirió un equipo de escritorio con vista, para el centro de respuesta a emergencias.

* Los valores absolutos y las transiciones se reportan en columna distinta a los porcentajes.

4

↘


En esta columna, se deberá señalar de acuerdo a lo establecido en el Manual de Contabilidad Municipal, el tipo de gasto que se está reportando en esta columna, de acuerdo a las variaciones derivadas de situaciones presupuestales o contingencias.

En esta columna, se deberá señalar de acuerdo a lo establecido en el Manual de Contabilidad Municipal, el tipo de gasto que se está reportando en esta columna, de acuerdo a las variaciones derivadas de situaciones presupuestales o contingencias.

Costo Total de la Estructura Organizacional

	2011	2012	2013	2014	2015	2016	2017	2018	2019	2020	2021	2022	2023	2024	2025	2026	2027	2028	2029	2030
Total	20.1	20.3	20.8	20.8	20.8	20.8	20.8	20.8	20.8	20.8	20.8	20.8	20.8	20.8	20.8	20.8	20.8	20.8	20.8	20.8
Mando y Ejecución	20.1	20.9	20.8	20.4	20.4	20.4	20.4	20.4	20.4	20.4	20.4	20.4	20.4	20.4	20.4	20.4	20.4	20.4	20.4	20.4
MHI, M31, N22, O33	18.0	18.0	16.0	17.0	17.0	17.0	17.0	17.0	17.0	17.0	17.0	17.0	17.0	17.0	17.0	17.0	17.0	17.0	17.0	17.0
Chargarista	0.0	0.0	0.0	0.0	0.0	0.0	0.0	0.0	0.0	0.0	0.0	0.0	0.0	0.0	0.0	0.0	0.0	0.0	0.0	0.0
(-)	0.0	0.0	0.0	0.0	0.0	0.0	0.0	0.0	0.0	0.0	0.0	0.0	0.0	0.0	0.0	0.0	0.0	0.0	0.0	0.0
(-)	0.0	0.0	0.0	0.0	0.0	0.0	0.0	0.0	0.0	0.0	0.0	0.0	0.0	0.0	0.0	0.0	0.0	0.0	0.0	0.0
Operativo	0.0	0.0	0.0	0.0	0.0	0.0	0.0	0.0	0.0	0.0	0.0	0.0	0.0	0.0	0.0	0.0	0.0	0.0	0.0	0.0

* Los valores absolutos y las variaciones se reportarán conforme a los años transcurridos durante la administración.
 † Corresponde a la Variación Porcentual Real existente entre el Presupuesto Ejecutado en el Año Reportado y el Presupuesto Ejecutado en cada uno de los años anteriores al mismo, considerando el Deflactor del Producto Interno Bruto Observado que se señala en el Marco Macroeconómico de la Cuenta Pública de cada año.



		CONTRATACIONES																		
		1.0	2.0	3.0	4.0	5.0	6.0	7.0	8.0	9.0	10.0									
Licitación Pública		1678	66.4%	10	10	97.8	40.8%	10	0	0	0	0	0	0	0	0	0	0	0	0
Indicación a cuando menos tres personas		53	2.0%	10	10	14.1	5.9%	10	0	0	0	0	0	0	0	0	0	0	0	0
A adjudicación directa		83.6	32.6%	10	10	177.0	53.2%	10	0	0	0	0	0	0	0	0	0	0	0	0
TOTAL		2564.6	100.0%	30	30	238.9	100.0%	30	0	0	0	0	0	0	0	0	0	0	0	0


Corresponde a la Variación Porcentual Real existente entre el Presupuesto Ejercido en el Año Reportado y el Presupuesto Ejercido en el Año anterior al mismo, considerando el Deflactor del Producto Interno Bruto Observado que se señala en el Marco Macroeconómico de la Cuenta Pública del año reportado.

Año de administración*	Comisiones y Viáticos					Variación Deflactor Real del año respecto a cada uno de los años anteriores.
	No. Comisiones	Recepción	No. Comisiones	Recepción	Presupuesto Ejercido (Millones de pesos)	
Último año administración previa (2018)	204	32	0	0	0.6	-74.5%
Primer año (2019)	164	33	0	0	0.3	-43.8%
Segundo año (2020)	61	18	0	0	0.1	49.5%
Tercer año (2021)	85	21	0	0	0.2	n.a.
Cuarto año (2022)						
Quinto año (2023)						
Último año (2024)						

* Los valores absolutos y las variaciones se reportarán conforme dichos años transcurran durante la administración.

† Corresponde a la Variación Porcentual Real existente entre el Presupuesto Ejercido en el Año Reportado y el Presupuesto Ejercido en cada uno de los años anteriores al mismo, considerando el Deflactor del Producto Interno Bruto Observado que se señala en el Marco Macroeconómico de la Cuenta Pública de cada año.

n = Ejercicios fiscales concluidos de la Administración.



Administración Portuaria Integral de Dos Bocas, S.A. de C.V.

1.-Cociente de gasto de la estructura organizacional	
Gasto de la estructura organizacional (2021)	26.68
Gasto de la estructura organizacional base (2018), ajustado con el tabulador vigente	28.38
	94.0

organizacional considerando las percepciones referidas en el tabulador vigente aplicable para el ejercicio que se reporta, lo anterior, con el propósito de que las comparaciones se hagan en términos reales.

4


9

Administración Portuaria Integral de Dos Bocas, S.A. de C.V.

2.-Cociente del gasto de la partida 32201 Arrendamiento de edificios y locales

Gasto de la partida 32201 "Arrendamiento de edificios y locales" del año reportado (2021)	0.85
Gasto de la partida 32201 "Arrendamiento de edificios y locales" del año base (2018)	0.85
	86.2

El resultado considera el Deflactor del Producto Interno Bruto Observado que se señala en el Marco Macroeconómico de la Cuenta Pública de cada año.



Administración Portuaria Integral de Dos Bocas, S.A. de C.V.

3.- Cociente del gasto en viáticos nacionales

Gasto de la partida 37504 del año reportado (2021)	0.2
Gasto de la partida 37504 del año base (2018)	0.6
	25.5

El resultado considera el Deflactor del Producto Interno Bruto Observado que se señala en el Marco Macroeconómico de la Cuenta Pública de cada año.

Administración Portuaria Integral de Dos Bocas, S.A. de C.V.

4. Cociente del gasto en viáticos internacionales


Gasto de la partida 37602 del año reportado (2021)	0.0
Gasto de la partida 37602 del año base (2018)	0.0
	0.0

El resultado considera el Denador del Producto Interno Bruto Observado que se senala en el Marco Macroeconomico de la Cuenta Pública de cada año.

Administración Portuaria Integral de Dos Bocas, S.A. de C.V.

5.-Porcentaje del gasto en contrataciones realizadas mediante licitación pública.

Gasto en contrataciones realizadas mediante licitación pública del año reportado (2021)	97.8
Gasto total en contrataciones del año reportado (2021)	97.8
	100.0



Administración Portuaria Integral de Dos Bocas, S.A. de C.V.

6.- Porcentaje del gasto en contrataciones realizadas mediante compras consolidadas

Gasto en contrataciones realizadas mediante compras consolidadas del año reportado (2021)	7.9
Gasto total en contrataciones del año reportado (2021)	7.9
	100.0

Administración Portuaria Integral de Dos Bocas, S.A. de C.V.

7.- Invitados promedio por procedimiento de invitación a cuando menos tres personas

Total de invitados a los procedimientos de invitación a cuando menos tres personas del año reportado (2021)	56
Número total de procedimientos de invitación a cuando menos tres personas del año reportado (2021)	14
	4

4

3

Administración Portuaria Integral de Dos Bocas, S.A. de C.V.

8.-Cumplimiento promedio del desempeño en la entrega de productos de los Programas presupuestarios^{1/} que componen un Ente Público

Suma del cumplimiento promedio por programa de los indicadores de componente (MIR) y de indicadores de las Fichas de Indicadores del Desempeño	86.9
Número total de programas dentro del Ente Público	4.0
	21.7

1/ Programas presupuestarios con presupuesto ejercido en 2021.

4

9